

Celles-ci sont l'esprit de l'entreprise sur lesquelles se basent tous les choix de la direction. Le client est au centre de l'intérêt. L'entreprise se propose avec les meilleures solutions de communication visuelle aux entreprises du secteur dans le marché italien. Et c'est pour être toujours être au meilleur niveau pour ses clients que Alutech Italia Group innove et trouve de nouvelles solutions sans oublier de suivre avec attention tout ce qui est efficace et compétitif dans le monde de la communication visuelle.

COMMUNICATION

Est le secteur que nous cherchons quotidiennement à rendre le plus compétitif et innovateur. C'est le seul moyen que nous connaissons pour échanger l'expérience, la connaissance, les idées et les opportunités. Les clients, les fournisseurs, les collaborateurs; chaque élément a le droit de communiquer ses demandes, ses exigences et ses attentes. Et nous sommes toujours attentif à détecter chaque nuance, seulement parce que nous croyons en notre professionnalisme et en notre activité.

COMPÉTENCE

Connaissance approfondie de notre travail; parcours de formation personnalisé du personnel de l'entreprise; une constante présence dans les événements du secteur. Tout ceci et beaucoup plus pour pouvoir être, toujours, à l'avant-garde dans nos propositions des meilleures solutions par rapport à la qualité et au prix. **L'aluminium n'est pas seulement une matière mais aussi une forme!**

PROJET

Alutech Italia connaît le marché dans lequel elle opère et, en même temps, croit en la collaboration et en les synergies. Se spécialiser, a toujours été le must de l'entreprise. Et se spécialiser signifie savoir ouvrir des collaborations avec d'autres réalités du secteur pour pouvoir toujours garantir à nos clients les meilleures solutions proposées par le marché. Les partenariats lancés par la direction font que les solutions Alutech Italia Group sont intégrées aux changements continus du secteur, du point de vue technique et technologique.

CONSULTATION TECHNIQUE

Alutech Italia Group suit ses clients dans chaque moment de la réalisation des structures publicitaires et de communication adéquate pour satisfaire les différentes demandes du marché. Les consultations offertes et proposées par l'équipe ne concernent pas seulement la division technique de l'entreprise mais toute l'équipe commerciale qui conseille et accompagne le client avec la solution la plus efficace ayant les caractéristiques adéquates.

La division technique, est toujours capable de proposer les bonnes solutions répondant aux demandes du point de vue technique et ceci grâce, aussi, aux ingénieurs et spécialistes, qui garantissent la faisabilité des solutions face aux différentes contraintes et limitations.

TRANSPORT

Un des moments les plus délicat est représenté par le transport des articles produits jusqu'à leur destination. Transporter une enseigne, un totem, une structure de communication visuelle comporte toujours, pour le client, le grand risque de recevoir un composant endommagé, avec tout le malaise que ceci comporte. Alutech Italia Group livre, si demandé par le client, avec son propre personnel dans toute l'Italie. Le service de transport est effectué périodiquement au centre, au sud et au nord, île comprise.





INDEX GÉNÉRALE

5	GUIDE DE CONSULTATION DU CATALOGUE	
	SYSTEME DE FERMETURE	6
7	TOTEM DOUBLE FACE	
	ENSEIGNES MONO FACE	33
47	ENSEIGNES DOUBLE FACE	
	CROIX LUMINEUSES	65
69	PRÉSENTOIRS	
	GRANDS FORMATS	77
95	LETTRES SINGULIÈRES ET NEON SOUFFLÉ	
	ENSEIGNES A LED	99
101	PANNEAU INDICATEUR	
	PROFILÉS	106
110	ÉLÉMENTS ET ACCESSOIRES	

INDEX DE TYPOLOGIE DU PRODUIT

ART.	TYPLOGIE	PAGE
TOTEM DOUBLE FACE		
8131	EASY - AVEC FRONTS COURBÉS	8
306	AVEC FRONTS COURBÉS	9
307 T	AVEC FRONTS COURBÉS - TECNOSCOTTO	10
305	AVEC FRONTS COURBÉS	11
7973 V	AVEC FRONTS COURBÉS	12
401	JOINT - AVEC FRONTS COURBÉS - TECNOBLOCK	13
400	AVEC FRONTS COURBÉS ET PÉRIMÈTRE LUMINEUX	14
326	EN COLONNE - TECNOSCOTTO/TECNOBLOCK	15
328	EN DRAPEAU - TECNOSCOTTO	16
309	EN LOSANGE - TECNOBLOCK	17
324	EN DRAPEAU AVEC INSERTION - TECNOBLOCK	19
330	AVEC CERCLE/ELLIPSE THERMOFORMÉ - TECNOBLOCK	21
350	AVEC ENSEIGNE EN DRAPEAU - TECNOBLOCK	23
505	EN "T" - TECNOBLOCK	24
560	FLAG - TECNOBLOCK	25
580	DOUBLE FLAG - TECNOBLOCK	27
344	AVEC FRONTS THERMOFORMÉS - TECNOBLOCK	28
610	AVEC FRONTS PLATS - TECNOBLOCK	29
8199	TRIPLE FACE - TECNOBLOCK	30
8228	QUADRI FACE - TECNOBLOCK	31
ENSEIGNES MONO FACE		
338.98	LUMINEUSE - TECNOSCOTTO	34
338.145	LUMINEUSE - TECNOSCOTTO	35
311.ECO	LUMINEUSE - TECNOBLOCK	36
311	LUMINEUSE - TECNOBLOCK	37
8006 V	LUMINEUSE - TECNOBLOCK	38
108	LUMINEUSE - AVEC FRONTS COURBÉS	39
107	LUMINEUSE - AVEC FRONTS COURBÉS	40
340	LUMINEUSE - AVEC FRONT COURBÉ - TECNOSCOTTO	41
810	LUMINEUSE- AVEC FRONT THERMOFORMÉ - TECNOBLOCK	42
313	LUMINEUSE- AVEC FRONT THERMOFORMÉ - TECNOBLOCK	43
450.M	LUMINEUSE - ELLIPSE THERMOFORMÉE	44
455.M	LUMINEUSE - CERCLE THERMOFORMÉ	45

ART.	TYPLOGIE	PAGE
ENSEIGNES DOUBLE FACE		
329.150 ^{ECO}	LUMINEUSE - TECNOSCOTTO	48
329.200	LUMINEUSE - TECNOSCOTTO	49
320.150 ^{ECO}	LUMINEUSE - TECNOBLOCK	50
320.175	LUMINEUSE - TECNOBLOCK	51
320.200	LUMINEUSE - TECNOBLOCK	52
319.150	LUMINEUSE - TECNOBLOCK	53
316.180	LUMINEUSE - TECNOBLOCK	54
317	LUMINEUSE - AVEC FRONTS COURBÉS	55
321.G	LUMINEUSE - AVEC FRONTS THERMOFORMÉS - TECNOBLOCK	56
321.C	LUMINEUSE - AVEC FRONTS THERMOFORMÉS - TECNOBLOCK	57
346	LUMINEUSE - AVEC FRONTS THERMOFORMÉS	58
450.B	LUMINEUSE - ELLIPSE THERMOFORMÉE	59
455.B	LUMINEUSE - CERCLE THERMOFORMÉ	60
329.62	NON LUMINEUSE - TECNOSCOTTO	61
120.83	NON LUMINEUSE - TECNOBLOCK	62
120.110	NON LUMINEUSE - TECNOBLOCK	63
CROIX LUMINEUSES		
1180	AVEC FRONTS PLATS - TECNOBLOCK	66
1181	AVEC FRONTS THERMOFORMÉS - TECNOBLOCK	67
1182	LED & LIGHTGAMES - TECNOBLOCK	68
PRÉSENTOIRS		
708	ENSEIGNE AVEC LUMIÈRE FILTRANTE	70
323	ENCADREMENT MONO FACE NON LUM. - TECNOSCOTTO	71
322	ENCADREMENT MONO FACE NON LUM. - TECNOSCOTTO	72
218	ENCADREMENT MONO FACE NON LUM. - TECNOBLOCK	73
227	ENCADREMENT MONO FACE NON LUM. - TECNOBLOCK	74
334.B/S	TRÉTEAUX NON LUMINEUX 50X70 - TECNOSCOTTO	75
334.B/M	TRÉTEAUX NON LUMINEUX 70x100 - TECNOSCOTTO	75
334.B/L	TRÉTEAUX NON LUMINEUX 100X140 - TECNOSCOTTO	75

ART.	TYPOLOGIE	PAGE
GRANDS FORMATS		
114	STRUCT. MONO FACE NON LUM. - TENDAGE TOILE - TB	78
363 TT	STRUCT. MONO FACE NON LUM. - TENDAGE TOILE - TS	79
382	STRUCT. MONO FACE NON LUM. - TENDAGE TOILE - TB	80
314	STRUCT. MONO FACE LUMINEUSE - TENDAGE TOILE - TB	81
388	STRUCT. MONO FACE LUMINEUSE - TENDAGE TOILE - TB	82
513	STRUCT. DOUBLE FACE LUM. - TENDAGE TOILE - TS	83
514	STRUCT. DOUBLE FACE LUM. - TENDAGE TOILE - TB	84
8159	PANNEAU INDICATEUR NON LUMINEUX TOILE - TS	85
350.G	TOTEM DOUBLE FACE AVEC ENSEIGNE EN DRAPEAU - TB	87
324.G	TOTEM DOUBLE FACE EN DRAPEAU AVEC INSERTION LUM - TB	89
399	TOTEM DOUBLE FACE MODULAIRE - TB	91
614 TT	TOTEM DOUBLE FACE - TENDAGE TOILE - TS	92
LETTRES SINGULIÈRES ET NEON SOUFFLÉ		
1100.R	LETTRES SINGULIÈRES - LUMIÈRE RÉFLÉCHIE	96
1100.D	LETTRES SINGULIÈRES - LUMIÈRE DIRECTE	97
9000	NEON SOUFFLÉ	98
ENSEIGNE A LED		
338.98 ^{LED}	LED ENSEIGNE MONO FACE - INTÉRIEUR - TS	100
PANNEAUX INDICATEUR		
423 TT	PANNEAU INDICATEUR AVEC TOILE - TECNOSCATTO	102
423 PR	PANNEAU INDICATEUR - PANNEAU RIGIDE - TS	103
424 TT	PANNEAU INDICATEUR AVEC TOILE - TECNOSCATTO	104
424 PR	PANNEAU INDICATEUR - PANNEAU RIGIDE - TS	105




INDEX PAR CODE

TIP.	ART.	PAGE
	107	40
	108	39
	114	78
	120.83	62
	120.110	63
	218	73
	227	74
	305	11
	306	9
	307 T	10
	309	17
	311.ECO	36
	311	37
	313	43
	314	81
	316.180	54
	317	55
	319.150	53
	320.150 ECO	50
	320.175	51
	320.200	52
	321.C	57
	321.G	56
	322	72
	323	71
	324	19




TIP.	ART.	PAGE
	324.G	89
	326	15
	328	16
	329.62	61
	329.150 ECO	48
	329.200	49
	330	21
	334.B/S	75
	334.B/M	75
	334.B/L	75
	338.98	34
	338.98 LED	100
	338.145	35
	340	41
	344	28
	346	58
	350	23
	350.G	87
	363 TT	79
	382	80
	388	82
	399	91
	400	14
	401	13
	423 PR	103
	423 TT	102

TIP.	ART.	PAGE
	424 PR	105
	424 TT	104
	450.M	44
	450.B	59
	455.M	45
	455.B	60
	505	24
	513	83
	514	84
	560	25
	580	27
	610	29
	614 TT	92
	708	70
	810	42
	1100.R - D	96 - 97
	1180	66
	1181	67
	1182	68
	7973 V	12
	8006 V	38
	8131	8
	8159	85
	8199	30
	8228	31
	9000	98

LEGEND

	TOTEM DOUBLE FACE
	ENSEIGNES MONO FACE
	ENSEIGNES DOUBLE FACE

	CROIX LUMINEUSES
	PRÉSENTOIRS
	GRANDS FORMATS

	LETTRES SING. / NEON SOUFFLÉ
	ENSEIGNES A LED
	PANNEAUX INDICATEUR

GUIDE DE CONSULTATION DU CATALOGUE

Dans les pages suivantes sont reportées toutes les collections et articles du catalogue. Dans chaque fiche sont reportées les caractéristiques “standard” de l’article auquel on veut se référer. Toutes les autres spécificités sont donc considérées “à la demande”, et, donc, à coter à part.

Les articles ont tous avec une dimension personnalisable, sauf ceux réalisés avec des calottes de fermeture thermoformées (ex. l’article 305 et d’autres totems avec panneaux courbés) et ceux avec des panneaux thermoformés (ex. Article 321).

L’équipement lumineux applicable (voir dimension du profilé) est “toujours” avec cotation à la demande.

La contre-plaque (voir totem) a “toujours” une cotation à part.

Ce catalogue vise à présenter pour le client une référence relative aux articles ci-dessous représentés, et, aussi, un lien avec toutes les personnalisations du projet, rappelé dans chaque page par le red-link “dimension et caractéristique du projet”.

LEGEND	
PROFILE	Profilé en aluminium ANODISÉ ARGENT composé d’un profilé et d’une angulaire de fermeture
ANODISATION	Coloration du profilé en aluminium en couleur argent (standard) ou noir ou dans les colorations du pantonier RAL
ANGULAIRE DE FÉRMETURE	Élément utilisé pour le blocage du panneau. Les angulaires utilisés sont le TECNOBLOCK et le TECNOSCATTO
ANGULAIRE TECNOBLOCK	Élément utilisé pour bloquer le panneau avec ouverture à extraction
ANGULAIRE TECNOSCATTO	Fermeture des panneaux avec changement rapide de ceux-ci par le client
FOND D'ENSEIGNE	Panneau de couverture de base utilisé pour les enseignes MONO FACE et, sur demande, pour les CADRES MONO FACE réalisé, standard, en ALLUMINIUM MARTELÉ
PANNEAUX ENSEIGNE OU TOTEM	Panneaux ,de différents matériaux et épaisseurs, utilisés pour effectuer la communication (PLEXIGLAS de 2/3/4/5 mm. Ou supérieur, PLEXIGLAS THERMOFORMÉ, PLEXIGLAS COURBÉ, ALUMINIUM 8/10 - 10/10 - 12/10, ALUMINIUM DIBOND, TOILE STARFLEX, FOREX, PVC, etc)
BOUCHONS OU CALOTTES DE FÉRMETURE	Éléments positionnés sur un ou deux côtés pour la fermeture de la structure
ÉTRIER À MUR OU PAROI	Support d’ancrage au mur, paroi, poteau ou autre pour enseigne mono et double face
PLAQUE DE BASE	Élément en fer ou autre matériau, sur demande, placé à la base du totem pour la stabilité et le positionnement des éléments fournis, sur demande, des supports pour le mouvement (roue, etc)
PIECE D'ANCRAGE	Élément en fer enterré ou cimenté auquel est ancrée la PLAQUE et, donc, le totem
ÉQUIPEMENT LUMINEUX	Série de tubes néon de différentes dimensions utilisés pour illuminer la structure: tube en NEON FLUORESCENT à haute tension (dim. 60, 90, 120, 150 cm), ou à basse tension (dim. 20, 30, 40 cm), avec NEON SLIM. TRANSFORMATEUR DE HAUTE TENSION (dim.180 et 240 cm), NEON SOUFFLÉ (réalisé sur dimension), LED LUMINEUX
DIVISEURS FRONTEAUX	Éléments en profilé d’aluminium utilisés pour diviser les frontaux des différentes structures en réalisant ainsi différentes sections pour de multiples communications
TUBES EN FER OU EN ALUMINIUM	Barres de différentes dimensions utilisées pour réaliser la structure des enseignes et des totems et pour réaliser les point de fixation des LED, éléments de l’équipement lumineux
POTEAU EN FER	Barres en fer utilisées pour les colonnes du totem

SYSTEME DE FERMETURE

SYSTÈME TECNOBLOCK

Système d'ouverture et de fermeture du cadre Tecnoblock avec clef ouvre profilé (ouverture) et encastrement à pression (fermeture).

OUVRE-PROFILÉ



OUVERTURE





FERMETURE



SYSTÈME TENDAGE TOILE

Système de fixation (clippage) clips sur toile, insertion à pression et fermeture avec cadre à pression et à décrochage toile avec extraction clips.



SYSTÈME TECNOSCATTO

Système d'ouverture et de fermeture frontale technoclip avec introduction et extraction du panneau.






TOTEM DOUBLE FACE



8131	330
306	350
307 T	505
305	560
7973 V	580
401	344
400	610
326	8199
328	8228
309	
324	

TOTEM DOUBLE FACE LUMINEUX AVEC FRONTS COURBÉS - EASY

EXEMPLE //

Base: 80 cm

Hauteur: 200 cm

DIMENSIONS MAX //

Base: 120 cm

Hauteur: 200 cm

TOTEM
ENSEIGNES MONO FACE
ENSEIGNES DOUBLE FACE
CROIX LUMINEUSES
PRÉSENTOIRS
GRANDS FORMATS
LETTRES SINGULIÈRES ET NEON SOUFFLE
ENSEIGNES A LED
PANNEAUX INDICATEUR



DIMENSIONS ET CARACTÉRISTIQUES PAR PROJET

TOTEM POUR INTÉRIEUR

Calotte de fermeture 60 - 80 - 100 - 120 cm thermoformée:

Panneau frontal: Plexiglas opal blanc

Plaque de base: Incluse - avec feutre anti-égratignure

Couleur: Anodisé argent

Équipement lumineux: Sur demande

Châssis portant interne: Inclus

OPTIONS

Panneau frontal: Forex, polionda, aluminium polycarbonate compact

Coloration: Code Ral

DISPONIBLE EN KIT OU EN BARRES DE 605 CM + ACCESSOIRES (voir p. 112)

PROFILÉS

Épaisseur profilé totem MM. 30



Cod. 92036

TOTEM DOUBLE FACE LUMINEUX AVEC FRONTS COURBÉS**EXEMPLE //****Base:** 70 cm**Hauteur:** 200 cm**DIMENSIONS MAX //****Base:** 70 cm**Hauteur:** 200 cm

TOTEM
ENSEIGNES MONO FACE
ENSEIGNES DOUBLE FACE
CROIX LUMINEUSES
PRÉSENTOIRS
GRANDS FORMATS
LETTRES SINGULIÈRE ET NEON SOUFFLÉ
ENSEIGNES A LED
PANNEAUX INDICATEUR


DIMENSIONS ET CARACTÉRISTIQUES PAR PROJET
TOTEM POUR EXTÉRIEUR

Calotte de fermeture 50 - 60 - 70 cm thermoformée:	
Panneau frontal:	Plexiglas opal blanc
Plaque de base:	Incluse
Couleur:	Anodisé argent
Équipement lumineux:	Sur demande
Contre-plaque:	Sur demande
Châssis portant interne:	Inclus

OPTIONS

Panneau frontal:	Forex, polionda, aluminium polycarbonate compact
Coloration:	Code Ral
Plaque de base:	Sur demande avec support réglable

DISPONIBLE EN KIT OU EN BARRES DE 605 CM + ACCESSOIRES (voir p. 112)

PROFILÉS

Épaisseur profilé MM. 70

**Cod. 720134**

TOTEM DOUBLE FACE LUMINEUX AVEC FRONTS COURBÉS - TECNOSCATTO 307 T

EXEMPLE //

Base: 50 cm


Hauteur: 200 cm

DIMENSIONS MAX //

Base: 70 cm

Hauteur: 200 cm

TOTEM
ENSEIGNES MONO FACE
ENSEIGNES DOUBLE FACE
CROIX LUMINEUSES
PRÉSENTOIRS
GRANDS FORMATS
LETTRES SINGULIÈRES ET NEON SOUFFLE
ENSEIGNES A LED
PANNEAUX INDICATEUR



DIMENSIONS ET CARACTÉRISTIQUES PAR PROJET

TOTEM POUR EXTÉRIEUR

Calotte de fermeture 50 - 60 - 70 cm thermoformée:	
Panneau frontal:	Plexiglas opal blanc
Plaque de base:	Incluse
Couleur:	Anodisé argent
Équipement lumineux:	Sur demande
Contre-plaque:	Sur demande
Châssis portant interne:	Inclus

OPTIONS

Panneau frontal:	Forex, polionda, aluminium polycarbonate compact
Coloration:	Code Ral
Plaque de base:	Sur demande avec support réglable

DISPONIBLE EN KIT OU EN BARRES DE 605 CM + ACCESSOIRES (voir p. 112)

PROFILÉS

Profilé tecnoscatto MM. 62



Cod. 720321

TOTEM DOUBLE FACE LUMINEUX AVEC FRONTS COURBÉS**EXEMPLE //****Base:** 100 cm**Hauteur:** 300 cm**DIMENSIONS MAX //****Base:** 100 cm**Hauteur:** 300 cm

TOTEM
ENSEIGNES MONO FACE
ENSEIGNES DOUBLE FACE
CROIX LUMINEUSES
PRÉSENTOIRS
GRANDS FORMATS
LETTRES SINGULIÈRE ET NEON SOUFFLÉ
ENSEIGNES A LED
PANNEAUX INDICATEUR



DIMENSIONS ET CARACTÉRISTIQUES PAR PROJET

TOTEM POUR EXTÉRIEUR

Calotte de fermeture 80 - 100 cm thermoformée:	
Panneau frontal:	Plexiglas opal blanc
Plaque de base:	Incluse
Couleur:	Anodisé argent
Équipement lumineux:	Sur demande
Contre-plaque:	Sur demande
Châssis portant interne:	Inclus

OPTIONS

Panneau frontal:	Aluminium, Polycarbonate compact
Coloration:	Code Ral
Plaque de base:	Sur demande avec support réglable

DISPONIBLE EN KIT OU EN BARRES DE 605 CM + ACCESSOIRES (voir p. 112)

PROFILÉS

Épaisseur profilé MM. 145

**Cod. 92023**

TOTEM DOUBLE FACE LUMINEUX AVEC FRONTS COURBÉS

EXEMPLE //

Base: 100 cm

Hauteur: 300 cm

DIMENSIONS MAX //

Base: 100 cm

Hauteur: 300 cm



TOTEM

ENSEIGNES
MONO FACEENSEIGNES
DOUBLE
FACECROIX
LUMINEUSES

PRÉSENTOIRS

GRANDS
FORMATSLETTRES
SINGULIÈRES
ET NEON
SOUFFLEENSEIGNES
A LEDPANNEAUX
INDICATEUR

DIMENSIONS ET CARACTÉRISTIQUES PAR PROJET

TOTEM POUR EXTÉRIEUR

Calotte de fermeture 80 - 100 cm
thermoformée:

Panneau frontal: Plexiglas opal blanc

Plaque de base: Inclusive

Couleur: Anodisé argent

Équipement
lumineux: Sur demande

Contre-plaque: Sur demande

Châssis portant
interne: Inclus

OPTIONS

Panneau frontal: Aluminium,
Polycarbonate compact

Coloration: Code Ral

Plaque de base: Sur demande
avec support réglable

**DISPONIBLE EN KIT OU EN BARRES DE 605 CM
+ ACCESSOIRES (voir p. 112)**

PROFILÉS

Épaisseur profilé MM. 150



Cod. 92016

TOTEM DOUBLE FACE LUM. AVEC FRONTS COURBÉS - JOINT - TECNOBLOCK

EXEMPLE //

Base: 100 cm

Hauteur: 300 cm

DIMENSIONS MAX //

Base: 150 cm

Hauteur: 600 cm




**DIMENSIONS ET
CARACTÉRISTIQUES
PAR PROJET**

TOTEM POUR EXTÉRIEUR

Calotte de fermeture 100 - 120 - 150 cm
thermoformée:

Panneau frontal: Plexiglas opal blanc

Plaque de base: Incluse

Couleur: Anodisé argent

Équipement
lumineux: Sur demande

Contre-plaque: Sur demande

Châssis portant
interne: Inclus

OPTIONS

Panneau frontal: Aluminium,
Polycarbonate compact

Coloration: Code Ral

**DISPONIBLE EN KIT OU EN BARRES DE 605 CM
+ ACCESSOIRES (voir p. 112)**

PROFILÉS

Profilé tecnoblock MM. 200
pour totem avec panneaux courbés



Cod. 1531401

TOTEM

ENSEIGNES
MONO FACE

ENSEIGNES
DOUBLE
FACE

CROIX
LUMINEUSES

PRÉSENTOIRS

GRANDS
FORMATS

LETTRES
SINGULIÈRE
ET NEON
SOUFFLÉ

ENSEIGNES
A LED

PANNEAUX
INDICATEUR

TOTEM DOUBLE FACE LUM. AVEC FRONTS COURBÉS ET PÉRIMÈTRE LUMINEUX

EXEMPLE //

Base: 100 cm

Hauteur: 300 cm

Périmètre lumineux

DIMENSIONS MAX //

Base: 120 cm

Hauteur: 400 cm

TOTEM
ENSEIGNES MONO FACE
ENSEIGNES DOUBLE FACE
CROIX LUMINEUSES
PRÉSENTOIRS
GRANDS FORMATS
LETTRES SINGULIÈRES ET NEON SOUFFLE
ENSEIGNES A LED
PANNEAUX INDICATEUR



DIMENSIONS ET CARACTÉRISTIQUES PAR PROJET

TOTEM POUR EXTÉRIEUR

Calotte de fermeture 80 - 100 - 120 cm thermoformée:

Panneau frontal: Plexiglas opal blanc

Plaque de base: Incluse

Couleur: Anodisé argent

Équipement lumineux: Sur demande

Contre-plaque: Sur demande

OPTIONS

Panneau frontal: Aluminium, Polycarbonate compact

Coloration: Code Ral

DISPONIBLE EN KIT OU EN BARRES DE 605 CM + ACCESSOIRES (voir p. 112)

PROFILÉS

Épaisseur profilé MM. 121



Cod. 720350

TOTEM DOUBLE FACE LUMINEUX EN COLONNE - TECNOBLOCK - TECNOSCATTO **ART. 326***

EXEMPLE TECNOSCATTO //

Colonne: 20 x 80 (h) cm

Enseigne ART. 329.200:

100 x 140 (h) cm

DIMENSIONS MAX //

Base tot.: 140 cm

Hauteur tot.: 220 cm

*PAQUET COMPLET ENSEIGNE DOUBLE FACE

ART. 329.200

caractéristique: pag. 49



TOTEM
ENSEIGNES MONO FACE
ENSEIGNES DOUBLE FACE
CROIX LUMINEUSES
PRÉSENTOIRS
GRANDS FORMATS
LETTRES SINGULIÈRE ET NEON SOUFFLÉ
ENSEIGNES A LED
PANNEAUX INDICATEUR


DIMENSIONS ET CARACTÉRISTIQUES PAR PROJET

TOTEM POUR EXTÉRIEUR






Panneau frontal:	Plexiglas opal blanc
Plaque de base:	Incluse
Couleur:	Anodisé argent
Équipement lumineux enseigne:	Sur demande
Contre-plaque:	Sur demande
Châssis portant interne:	Inclus

OPTIONS

Profilé tecnoblock:	150 - 175 - 200 mm
Profilé tecnoscatto:	150 - 200 mm
Panneau frontal:	Aluminium, Polycarbonate compact
Coloration:	Code Ral
Plaque de base:	Sur demande avec support réglable

DISPONIBLE EN KIT OU EN BARRES DE 605 CM + ACCESSOIRES (voir p. 112)

PROFILÉS

Profilé tecnoscatto MM. 150  Cod. 720343	Profilé tecnoblock MM. 150  Cod. 6110.C
Profilé tecnoscatto MM. 200  Cod. 200407	Profilé tecnoblock MM. 175  Cod. 72024A
	Profilé tecnoblock MM. 200  Cod. 92024A

TOTEM DOUBLE FACE LUMINEUX EN DRAPEAU - TECNOSCATTO

ART.
328*

STANDARD //

Colonne: 80 x 220 (h) cm

Enseigne ART. 329.150 ECO:

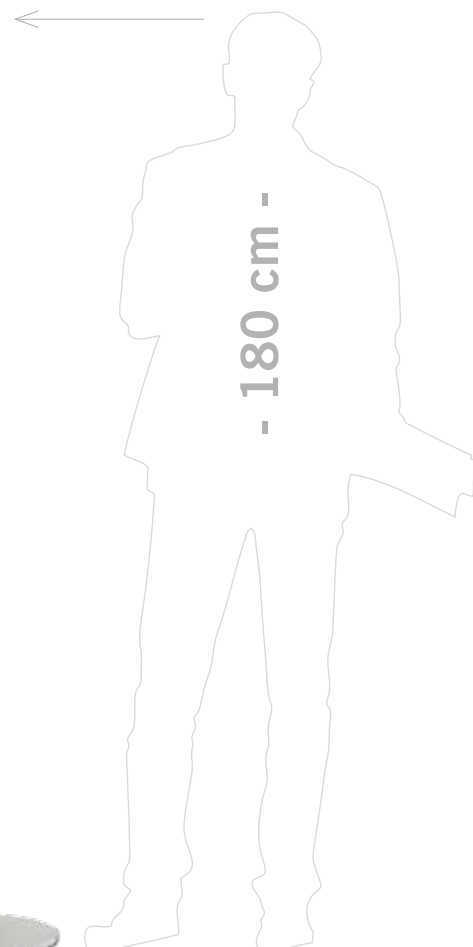
100 x 140 (h) cm

*PAQUET COMPLET ENSEIGNE DOUBLE FACE

ART. 329.150 ECO

caractéristique: pag. 48

TOTEM
ENSEIGNES MONO FACE
ENSEIGNES DOUBLE FACE
CROIX LUMINEUSES
PRÉSENTOIRS
GRANDS FORMATS
LETTRES SINGULIÈRES ET NEON SOUFFLE
ENSEIGNES A LED
PANNEAUX INDICATEUR



DIMENSIONS ET CARACTÉRISTIQUES PAR PROJET

TOTEM POUR INTÉRIEUR

Panneaux colonne:	Aluminium Dibond
Panneau frontal enseigne:	Plexiglas opal blanc
Plaque de base:	Incluse
Couleur:	Anodisé argent
Équipement lumineux enseigne:	Sur demande
Châssis portant interne:	Inclus

OPTIONS

Panneaux colonne:	Polycarbonate compact
Coloration:	Code Ral
Plaque de base:	Sur demande avec support réglable

DISPONIBLE EN KIT OU EN BARRES DE 605 CM + ACCESSOIRES (voir p. 112)

PROFILÉS

Profilé colonne
MM. 83



Cod. 720331

Profilé enseigne tecnoscatto
MM. 150



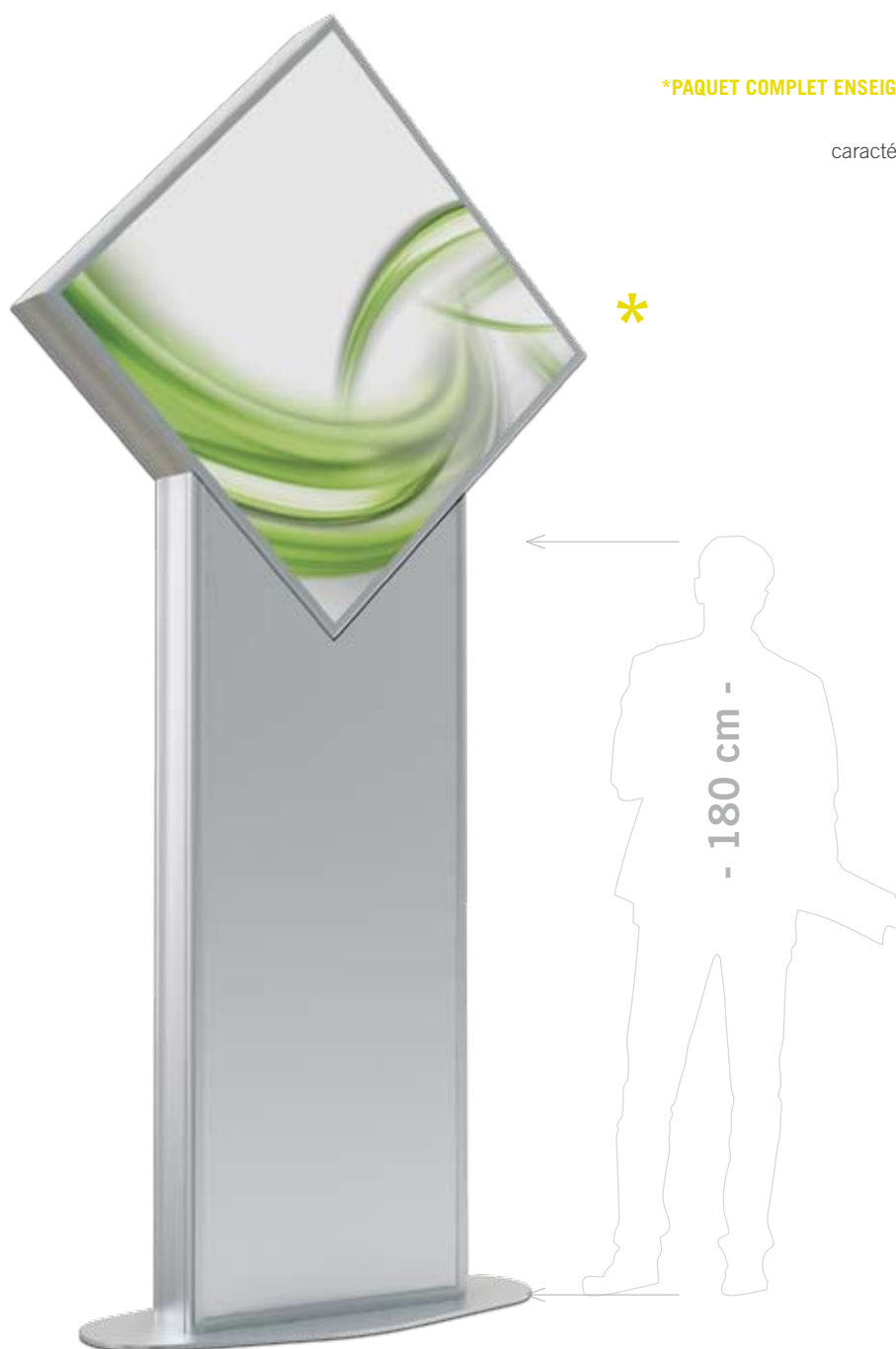
Cod. 720343

TOTEM DOUBLE FACE LUMINEUX EN LOSANGE - TECNOBLOCK**EXEMPLE //****Colonne:** 80 x 200 (h) CM**Enseigne ART. 320.200:**

100 cm (côté losange)

DIMENSIONS MAX //**Base tot.:** 140 cm**Hauteur tot.:** 400 cm***PAQUET COMPLET ENSEIGNE DOUBLE FACE****ART. 320.200**

caractéristique: pag. 52

**TOTEM POUR EXTÉRIEUR**

Panneaux colonne:	Aluminium Dibond
Panneau frontal enseigne:	Plexiglas opal blanc
Plaque de base:	Incluse
Couleur:	Anodisé argent
Équipement lumineux colonne et enseigne:	Sur demande
Contre-plaque:	Sur demande
Châssis portant interne:	Inclus

OPTIONS

Épaisseur profilé:	150 - 175 - 200 mm
Panneaux colonne:	Polycarbonate compact
Coloration:	Code Ral

**DISPONIBLE EN KIT OU EN BARRES DE 605 CM
+ ACCESSOIRES (voir p. 112)**

PROFILÉS

Profilé tecnoblock MM. 200

**Cod. 92024A**

TOTEM
ENSEIGNES MONO FACE
ENSEIGNES DOUBLE FACE
CROIX LUMINEUSES
PRÉSENTOIRS
GRANDS FORMATS
LETTRES SINGULIÈRES ET NEON SOUFFLÉ
ENSEIGNES A LED
PANNEAUX INDICATEUR

TOTEM DOUBLE FACE EN DRAPEAU AVEC INSERTION LUMINEUSE - TECNOBLOCK

EXEMPLE //

Colonne: 100 x 400 (h) cm

Enseigne: 200 x 100 (h) cm

DIMENSIONS MAX //

Base tot.: 300 cm

Hauteur tot.: 600 cm

TOTEM
ENSEIGNES MONO FACE
ENSEIGNES DOUBLE FACE
CROIX LUMINEUSES
PRÉSENTOIRS
GRANDS FORMATS
LETTRES SINGULIÈRES ET NEON SOUFFLE
ENSEIGNES A LED
PANNEAUX INDICATEUR




**DIMENSIONS ET
CARACTÉRISTIQUES
PAR PROJET**

*PAQUET COMPLET ENSEIGNE
ART. 320.200

TOTEM POUR EXTÉRIEUR

Panneaux colonne:	Aluminium Dibond
Plaque de base:	Incluse
Couleur:	Anodisé argent
Contre-plaque:	Sur demande
Châssis portant interne:	Inclus

OPTIONS

Panneaux colonne:	Plexiglas opal blanc, Polycarbonate compact
Équipement lumineux colonne:	Sur demande
Coloration:	Code Ral

DISPONIBLE EN KIT OU EN BARRES DE 605 CM + ACCESSOIRES (voir p. 112)

PROFILÉS

Profilé tecnoblock MM. 200



Cod. 92024A

CONFIGURATIONS

avec ART. 320.200*

ENSEIGNE PLATE

Panneaux frontaux:	Plexiglas opal blanc
Couleur:	Anodisé argent
Équipement lumineux:	Sur demande

OPTIONS

Coloration:	Code Ral
Dimensions:	Par projet

ENSEIGNE THERMOFORMÉE

Panneaux frontaux:	Plexiglas opal blanc thermoformé
Couleur:	Anodisé argent
Équipement lumineux:	Sur demande

OPTIONS

Coloration:	Code Ral
Dimensions standard panneaux thermoformés:	150 x 70 cm 200 x 100 cm 250 x 80 cm

TOTEM
ENSEIGNES MONO FACE
ENSEIGNES DOUBLE FACE
CROIX LUMINEUSES
PRÉSENTOIRS
GRANDS FORMATS
LETTRES SINGULIÈRE ET NEON SOUFFLÉ
ENSEIGNES A LED
PANNEAUX INDICATEUR

TOTEM DOUBLE FACE LUMINEUX AVEC CERCLE/ELLIPSE THERMOFORMÉ - TECNOBLOCK

EXEMPLE //

Colonne: 90 x 400 (h) cm

Enseigne en cercle thermoformé: 130 Ø cm

DIMENSIONS MAX //

Base tot.: 175 Ø cm

Hauteur tot.: 600 cm

TOTEM
ENSEIGNES MONO FACE
ENSEIGNES DOUBLE FACE
CROIX LUMINEUSES
PRÉSENTOIRS
GRANDS FORMATS
LETTRES SINGULIÈRES ET NEON SOUFFLE
ENSEIGNES A LED
PANNEAUX INDICATEUR


**DIMENSIONS ET
CARACTÉRISTIQUES
PAR PROJET**



TOTEM POUR EXTÉRIEUR

Panneaux colonne:	Aluminium Dibond
Plaque de base:	Incluse
Couleur:	Anodisé argent
Contre-plaque:	Sur demande
Châssis portant interne:	Inclus

OPTIONS

Profilé colonne:	150 - 175 - 200 mm
Panneaux colonne:	Plexiglas opal blanc, Polycarbonate compact
Équipement lumineux colonne:	Sur demande
Coloration:	Code Ral

DISPONIBLE EN KIT OU EN BARRES DE 605 CM + ACCESSOIRES (voir p. 112)

PROFILÉS

Profilé tecnoblock MM. 175



Cod. 72024A

CONFIGURATIONS

avec ART. 455.M*



CERCLE THERMOFORMÉ

Panneau frontal en cercle:	Plexiglas opal blanc thermoformé
Fond d'enseigne:	Aluminium Dibond
Couleur:	Anodisé argent
Équipement lumineux:	Sur demande

OPTIONS

Coloration:	Code Ral
Dimensions standard panneaux thermoformés:	90 Ø cm 130 Ø cm 175 Ø cm

avec ART. 450.M



ELLIPSE THERMOFORMÉE

Panneau frontal en ellipse:	Plexiglas opal blanc thermoformé
Fond d'enseigne:	Aluminium Dibond
Couleur:	Anodisé argent
Équipement lumineux:	Sur demande

OPTIONS

Coloration:	Code Ral
Dimensions standard panneaux thermoformés:	100 x 70 cm 130 x 90 cm 190 x 130 cm

TOTEM
ENSEIGNES MONO FACE
ENSEIGNES DOUBLE FACE
CROIX LUMINEUSES
PRÉSENTOIRS
GRANDS FORMATS
LETTRES SINGULIÈRE ET NEON SOUFFLÉ
ENSEIGNES A LED
PANNEAUX INDICATEUR

TOTEM DOUBLE FACE LUMINEUX AVEC ENSEIGNE EN DRAPEAU - TECNOBLOCK

EXEMPLE //

Colonne: 60 x 500 (h) cm

Enseigne 2+2: 150 x 70 (h) cm

DIMENSIONS MAX //

Base tot.: 200 cm

Hauteur tot.: 600 cm



TOTEM

ENSEIGNES
MONO FACE

ENSEIGNES
DOUBLE
FACE

CROIX
LUMINEUSES

PRÉSENTOIRS

GRANDS
FORMATS

LETTRES
SINGULIÈRES
ET NEON
SOUFFLE

ENSEIGNES
A LED

PANNEAUX
INDICATEUR


**DIMENSIONS ET
CARACTÉRISTIQUES
PAR PROJET**

TOTEM POUR EXTÉRIEUR

Panneaux colonne:	Aluminium Dibond
Plaque de base:	Incluse
Couleur:	Anodisé argent
Contre-plaque:	Sur demande
Châssis portant interne:	Inclus

OPTIONS

Profilé colonne:	175 - 200 mm
Panneaux colonne:	Plexiglas opal blanc, Polycarbonate compact
Équipement lumineux colonne:	Sur demande
Coloration:	Code Ral

DISPONIBLE EN KIT OU EN BARRES DE 605 CM + ACCESSOIRES (voir p. 112)

PROFILÉS

Profilé tecnoblock MM. 200



Cod. 920344

CONFIGURATIONS

avec ART. 311*

Profilé tecnoblock MM. 147



Cod. 720324

ENSEIGNE THERMOFORMÉE

Panneau frontal:	Plexiglas opal blanc thermoformé
Fond d'enseigne:	Aluminium Dibond
Couleur:	Anodisé argent
Équipement lumineux:	Sur demande

OPTIONS

Coloration:	Code Ral
Dimensions standard panneaux thermoformés:	150 x 70 cm 200 x 100 cm 200 x 80 cm

ENSEIGNE PLATE

Panneau frontal:	Plexiglas opal blanc
Fond d'enseigne:	Aluminium Dibond
Couleur:	Anodisé argent
Équipement lumineux:	Sur demande

OPTIONS

Coloration:	Code Ral
Dimensions:	Par projet

TOTEM
ENSEIGNES MONO FACE
ENSEIGNES DOUBLE FACE
CROIX LUMINEUSES
PRÉSENTOIRS
GRANDS FORMATS
LETTRES SINGULIÈRE ET NEON SOUFFLÉ
ENSEIGNES A LED
PANNEAUX INDICATEUR

TOTEM DOUBLE FACE LUMINEUX EN "T" - TECNOBLOCK**EXEMPLE //****Colonne:** 100 x 300 (h) cm**Enseigne:** 200 x 60 (h) cm**DIMENSIONS MAX //****Base tot.:** 300 cm**Hauteur tot.:** 400 cm***PAQUET COMPLET ENSEIGNE**ART. **320.200**

caractéristique: pag. 52



TOTEM
ENSEIGNES MONO FACE
ENSEIGNES DOUBLE FACE
CROIX LUMINEUSES
PRÉSENTOIRS
GRANDS FORMATS
LETTRES SINGULIÈRES ET NEON SOUFFLE
ENSEIGNES A LED
PANNEAUX INDICATEUR


DIMENSIONS ET CARACTÉRISTIQUES PAR PROJET
TOTEM POUR EXTÉRIEUR

Panneau colonne:	Aluminium Dibond
Panneau enseigne:	Plexiglas opal blanc
Plaque de base:	Incluse
Couleur:	Anodisé argent
Équipement lumineux colonne et enseigne:	Sur demande
Contre-plaque:	Sur demande
Châssis portant interne:	Inclus

OPTIONS

Panneau colonne:	Polycarbonate compact
Panneau enseigne:	Plexiglas thermoformé (en fonction de la disponibilité)
Coloration:	Code Ral

DISPONIBLE EN KIT OU EN BARRES DE 605 CM + ACCESSOIRES (voir p. 112)
PROFILÉS

Profilé tecnoblock MM. 200

**Cod. 920344**

TOTEM DOUBLE FACE LUMINEUX "FLAG" - TECNOBLOCK

EXEMPLE //

Colonne: 40 x 500 (h) cm

Enseigne: 150 x 150 (h) cm

DIMENSIONS MAX //

Base tot.: 220 cm

Hauteur tot.: 600 cm



TOTEM
ENSEIGNES MONO FACE
ENSEIGNES DOUBLE FACE
CROIX LUMINEUSES
PRÉSENTOIRS
GRANDS FORMATS
LETTRES SINGULIÈRE ET NEON SOUFFLÉ
ENSEIGNES A LED
PANNEAUX INDICATEUR


DIMENSIONS ET CARACTÉRISTIQUES PAR PROJET

TOTEM POUR EXTÉRIEUR



Panneau frontal enseigne:	Plexiglas opal blanc
Plaque de base:	Incluse
Couleur:	Anodisé argent
Équipement lumineux enseigne:	Sur demande
Contre-plaque:	Sur demande
Châssis portant interne:	Inclus

OPTIONS

Panneau frontal enseigne:	Aluminium Dibond
Coloration:	Code Ral

DISPONIBLE EN KIT OU EN BARRES DE 605 CM + ACCESSOIRES (voir p. 112)

PROFILÉS

Profilé tecnoblock MM. 200	Profilé tecnoblock MM. 200
	
Cod. 92024A	Cod. 920344

TOTEM DOUBLE FACE LUMINEUX "DOUBLE FLAG" - TECNOBLOCK

EXEMPLE //

Colonne: 70 x 500 (h) cm

Enseigne: 220 x 120 (h) cm

DIMENSIONS MAX //

Base tot.: 200 cm

Hauteur tot.: 600 cm



TOTEM

ENSEIGNES
MONO FACE

ENSEIGNES
DOUBLE
FACE

CROIX
LUMINEUSES

PRÉSENTOIRS

GRANDS
FORMATS

LETTRES
SINGULIÈRES
ET NEON
SOUFFLE

ENSEIGNES
A LED

PANNEAUX
INDICATEUR



**DIMENSIONS ET
CARACTÉRISTIQUES
PAR PROJET**

TOTEM POUR EXTÉRIEUR

Panneaux colonne:	Aluminium Dibond
Plaque de base:	Incluse
Couleur:	Anodisé argent
Contre-plaque:	Sur demande
Châssis portant interne:	Inclus

OPTIONS

Profilé colonne:	180 - 200 mm
Panneaux colonne:	Plexiglas opal blanc, Polycarbonate compact
Équipement lumineux colonne:	Sur demande
Coloration:	Code Ral

DISPONIBLE EN KIT OU EN BARRES DE 605 CM + ACCESSOIRES (voir p. 112)

PROFILÉS

Profilé tecnoblock MM. 200



Cod. 920344

CONFIGURATIONS

avec ART. 311*

ENSEIGNE PLATE

Panneau frontal:	Plexiglas opal blanc
Fond d'enseigne:	Aluminium Dibond
Couleur:	Anodisé argent
Équipement lumineux:	Sur demande

OPTIONS

Coloration:	Code Ral
Dimensions:	Par projet

ENSEIGNE THERMOFORMÉE

Panneau frontal:	Plexiglas opal blanc thermoformé
Fond d'enseigne:	Aluminium Dibond
Couleur:	Anodisé argent
Équipement lumineux:	Sur demande

OPTIONS

Coloration:	Code Ral
Dimensions standard panneaux thermoformés:	150 x 70 cm 200 x 100 cm 200 x 80 cm

TOTEM
ENSEIGNES MONO FACE
ENSEIGNES DOUBLE FACE
CROIX LUMINEUSES
PRÉSENTOIRS
GRANDS FORMATS
LETTRES SINGULIÈRE ET NEON SOUFFLÉ
ENSEIGNES A LED
PANNEAUX INDICATEUR

TOTEM DOUBLE FACE LUMINEUX AVEC FRONTS THERMOFORMÉS - TECNOBLOCK 344

configuration à panneaux singuliers extractables

EXEMPLE //

Totem: 100 x 400 (h) cm

Panneaux: 100 x 70 (h) cm

DIMENSIONS MAX //

Base tot.: 200 cm

Hauteur tot.: 600 cm

TOTEM
ENSEIGNES MONO FACE
ENSEIGNES DOUBLE FACE
CROIX LUMINEUSES
PRÉSENTOIRS
GRANDS FORMATS
LETTRES SINGULIÈRES ET NEON SOUFFLE
ENSEIGNES A LED
PANNEAUX INDICATEUR



TOTEM POUR EXTÉRIEUR

Panneau frontal:	Plexiglas opal blanc thermoformé
Plaque de base:	Incluse
Couleur:	Anodisé argent
Équipement lumineux:	Sur demande
Contre-plaque:	Sur demande
Châssis portant interne:	Inclus

OPTIONS

Coloration:	Code Ral
Dimensions standard panneaux thermoformés:	100 x 70 cm 150 x 70 cm 200 x 100 cm

DISPONIBLE EN KIT OU EN BARRES DE 605 CM + ACCESSOIRES (voir p. 112)

PROFILÉS

Profilé tecnoblock MM. 200



Cod. 920344

TOTEM DOUBLE FACE LUMINEUX AVEC FRONTS PLATS - TECNOBLOCK**EXEMPLE //****Base:** 120 cm**Hauteur:** 500 cm**DIMENSIONS MAX //****Base:** 200 cm**Hauteur:** 600 cm

TOTEM
ENSEIGNES MONO FACE
ENSEIGNES DOUBLE FACE
CROIX LUMINEUSES
PRÉSENTOIRS
GRANDS FORMATS
LETTRES SINGULIÈRE ET NEON SOUFFLÉ
ENSEIGNES A LED
PANNEAUX INDICATEUR



DIMENSIONS ET CARACTÉRISTIQUES PAR PROJET

TOTEM POUR EXTÉRIEUR

Panneau frontal:	Plexiglas opal blanc
Plaque de base:	Incluse
Couleur:	Anodisé argent
Équipement lumineux:	Sur demande
Contre-plaque:	Sur demande
Châssis portant interne:	Inclus

OPTIONS

Panneau frontal:	Aluminium Dibond, Polycarbonate compact
Coloration:	Code Ral

DISPONIBLE EN KIT OU EN BARRES DE 605 CM + ACCESSOIRES (voir p. 112)

PROFILÉS

Profilé tecnoblock MM. 200



Cod. 920344

TOTEM TRIPLE FACE LUMINEUX - TECNOBLOCK

EXEMPLE //

Base: 90 cm

Hauteur: 300 cm

DIMENSIONS MAX //

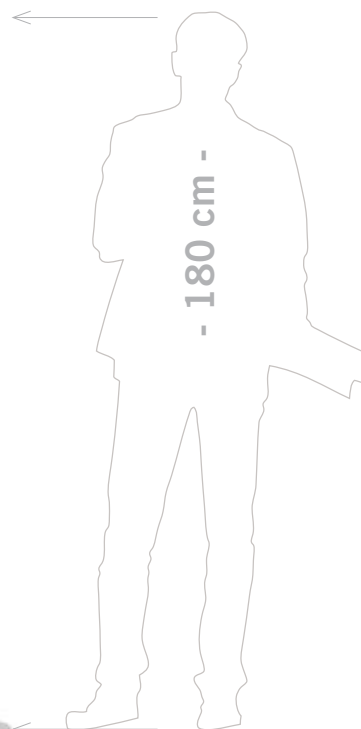
Base: 100 cm

Hauteur: 400 cm

TOTEM

ENSEIGNES
MONO FACEENSEIGNES
DOUBLE
FACECROIX
LUMINEUSES

PRÉSENTOIRS

GRANDS
FORMATSLETTRES
SINGULIÈRES
ET NEON
SOUFFLEENSEIGNES
A LEDPANNEAUX
INDICATEUR

DIMENSIONS ET CARACTÉRISTIQUES PAR PROJET

TOTEM POUR EXTÉRIEUR

Panneau frontal:	Plexiglas opal blanc
Plaque de base:	Incluse
Couleur:	Anodisé argent
Équipement lumineux:	Sur demande
Contre-plaque:	Sur demande
Châssis portant interne:	Inclus
Bouchon de fermeture:	Inclus

OPTIONS

Panneau frontal:	Aluminium Dibond, Polycarbonate compact
Coloration:	Code Ral

**DISPONIBLE EN KIT OU EN BARRES DE 605 CM
+ ACCESSOIRES (voir p. 112)**

PROFILÉS

Profilé tecnoblock MM. 130



Cod. 110-8199

TOTEM QUADRI FACE LUMINEUX - TECNOBLOCK

EXEMPLE //

Base: 60 cm

Hauteur: 300 cm

DIMENSIONS MAX //

Base: 100 cm

Hauteur: 400 cm



TOTEM

ENSEIGNES
MONO FACEENSEIGNES
DOUBLE
FACECROIX
LUMINEUSES

PRÉSENTOIRS

GRANDS
FORMATSLETTRES
SINGULIÈRE
ET NEON
SOUFFLÉENSEIGNES
A LEDPANNEAUX
INDICATEUR


**DIMENSIONS ET
CARACTÉRISTIQUES
PAR PROJET**

TOTEM POUR EXTÉRIEUR

Panneau frontal:	Plexiglas opal blanc
Plaque de base:	Incluse
Couleur:	Anodisé argent
Équipement lumineux:	Sur demande
Contre-plaque:	Sur demande
Châssis portant interne:	Inclus
Calotte de fermeture:	Inclus

OPTIONS

Panneau frontal:	Aluminium Dibond, Polycarbonate compact
Coloration:	Code Ral

**DISPONIBLE EN KIT OU EN BARRES DE 605 CM
+ ACCESSOIRES (voir p. 112)**

PROFILÉS

Profilé tecnoblock MM. 130



Cod. 110-8228

ENSEIGNES MONO FACE

338.98	107
338.145	340
311.ECO	810
311	313
8006 V	450.M
108	455.M

ENSEIGNE MONO FACE LUMINEUSE - TECNOSCATTO

EXEMPLE //

Base: 100 cm

Hauteur: 100 cm

DIMENSIONS MAX //

Base: 200 cm

Hauteur: 60 cm



TOTEM
ENSEIGNES MONO FACE
ENSEIGNES DOUBLE FACE
CROIX LUMINEUSES
PRÉSENTOIRS
GRANDS FORMATS
LETTRES SINGULIÈRES ET NEON SOUFFLE
ENSEIGNES A LED
PANNEAUX INDICATEUR



DIMENSIONS ET CARACTÉRISTIQUES PAR PROJET

ENSEIGNE MONO FACE

Panneau frontal:	Plexiglas opal blanc
Fond d'enseigne:	Aluminium martelé
Étrier interne de fixation:	Inclus
Couleur:	Anodisé argent
Équipement lumineux:	Sur demande
Châssis interne:	Inclus

OPTIONS

Panneau frontal:	Aluminium Dibond Polycarbonate compact
Fond d'enseigne:	Aluminium Dibond
Coloration:	Code Ral

DISPONIBLE EN KIT OU EN BARRES DE 605 CM + ACCESSOIRES (voir p. 112)

PROFILÉS

Profilo tecnoscatto MM. 98



Cod. 920326

ENSEIGNE MONO FACE LUMINEUSE - TECNOSCATTO

EXEMPLE //

Base: 155 cm

Hauteur: 100 cm

DIMENSIONS MAX //

Base: 200 cm

Hauteur: 60 cm



DIMENSIONS ET CARACTÉRISTIQUES PAR PROJET

ENSEIGNE MONO FACE

Panneau frontal:	Plexiglas opal blanc
Fond d'enseigne:	Aluminium martelé
Étrier interne de fixation:	Inclus
Couleur:	Anodisé argent
Équipement lumineux:	Sur demande
Châssis interne:	Inclus

OPTIONS

Panneau frontal:	Aluminium Dibond Polycarbonate compact
Fond d'enseigne:	Aluminium Dibond
Coloration:	Code Ral

DISPONIBLE EN KIT OU EN BARRES DE 605 CM + ACCESSOIRES (voir p. 112)

PROFILÉS

Profilé tecnoscatto MM. 145



Cod. 720340

TOTEM

ENSEIGNES MONO FACE

ENSEIGNES DOUBLE FACE

CROIX LUMINEUSES

PRÉSENTOIRS

GRANDS FORMATS

LETTRES SINGULIÈRES ET NEON SOUFFLÉ

ENSEIGNES A LED

PANNEAUX INDICATEUR

ENSEIGNE MONO FACE LUMINEUSE - TECNOBLOCK

EXEMPLE //

Base: 200 cm

Hauteur: 70 cm

DIMENSIONS MAX //

Base: 400 cm

Hauteur: 100 cm

TOTEM
ENSEIGNES MONO FACE
ENSEIGNES DOUBLE FACE
CROIX LUMINEUSES
PRÉSENTOIRS
GRANDS FORMATS
LETTRES SINGULIÈRES ET NEON SOUFFLE
ENSEIGNES A LED
PANNEAUX INDICATEUR



DIMENSIONS ET CARACTÉRISTIQUES PAR PROJET
ENSEIGNE MONO FACE

Panneau frontal:	Plexiglas opal blanc
Fond d'enseigne:	Aluminium martelé
Étrier interne de fixation:	Incluse
Couleur:	Anodisé argent
Équipement lumineux:	Sur demande
Châssis interne:	Inclus

OPTIONS

Panneau frontal:	Aluminium Dibond Polycarbonate compact
Fond d'enseigne:	Aluminium Dibond
Coloration:	Code Ral

DISPONIBLE EN KIT OU EN BARRES DE 605 CM + ACCESSOIRES (voir p. 112)

PROFILÉS

Profilo tecnoblock MM. 120



Cod. 6110B

ENSEIGNE MONO FACE LUMINEUSE - TECNOBLOCK**EXEMPLE //****Base:** 200 cm**Hauteur:** 100 cm**DIMENSIONS MAX //****Base:** 400 cm**Hauteur:** 100 cm

TOTEM
ENSEIGNES MONO FACE
ENSEIGNES DOUBLE FACE
CROIX LUMINEUSES
PRÉSENTOIRS
GRANDS FORMATS
LETTRES SINGULIÈRES ET NEON SOUFFLÉ
ENSEIGNES A LED
PANNEAUX INDICATEUR


DIMENSIONS ET CARACTÉRISTIQUES PAR PROJET
ENSEIGNE MONO FACE

Panneau frontal:	Plexiglas opal blanc
Fond d'enseigne:	Aluminium martelé
Étrier interne de fixation:	Inclus
Couleur:	Anodisé argent
Équipement lumineux:	Sur demande
Châssis interne:	Inclus

OPTIONS

Panneau frontal:	Aluminium Dibond Polycarbonate compact
Fond d'enseigne:	Aluminium Dibond
Coloration:	Code Ral

DISPONIBLE EN KIT OU EN BARRES DE 605 CM + ACCESSOIRES (voir p. 112)

PROFILÉS

Profilé tecnoblock MM. 147

**Cod. 720324**

ENSEIGNE MONO FACE LUMINEUSE - TECNOBLOCK

ART.
8006 V

EXEMPLE //

Base: 155 cm

Hauteur: 100 cm

DIMENSIONS MAX //

Base: 400 cm

Hauteur: 100 cm



TOTEM
ENSEIGNES MONO FACE
ENSEIGNES DOUBLE FACE
CROIX LUMINEUSES
PRÉSENTOIRS
GRANDS FORMATS
LETTRES SINGULIÈRES ET NEON SOUFFLE
ENSEIGNES A LED
PANNEAUX INDICATEUR



DIMENSIONS ET CARACTÉRISTIQUES PAR PROJET

ENSEIGNE MONO FACE

Panneau frontal:	Plexiglas opal blanc
Fond d'enseigne:	Aluminium martelé
Étrier interne de fixation:	Incluse
Couleur:	Anodisé argent
Équipement lumineux:	Sur demande
Châssis interne:	Inclus

OPTIONS

Panneau frontal:	Aluminium Dibond Polycarbonate compact
Fond d'enseigne:	Aluminium Dibond
Coloration:	Code Ral

DISPONIBLE EN KIT OU EN BARRES DE 605 CM + ACCESSOIRES (voir p. 112)

PROFILÉS

Profilé tecnoblock MM. 170



Cod. 1108006

ENSEIGNE MONO FACE LUMINEUSE AVEC FRONTS COURBÉS**EXEMPLE //****Base:** 150 cm**Hauteur:** 70 cm**DIMENSIONS MAX //****Base:** 400 cm**Hauteur:** 70 cm

TOTEM
ENSEIGNES MONO FACE
ENSEIGNES DOUBLE FACE
CROIX LUMINEUSES
PRÉSENTOIRS
GRANDS FORMATS
LETTRES SINGULIÈRE ET NEON SOUFFLÉ
ENSEIGNES A LED
PANNEAUX INDICATEUR

**ENSEIGNE MONO FACE**

Calotte de fermeture thermoformée:	40 - 50 - 60 - 70 cm
Panneau frontal:	Polycarbonate compact
Fond d'enseigne:	Aluminium martelé
Étrier interne de fixation:	Inclus
Couleur:	Anodisé argent
Équipement lumineux:	Sur demande
Châssis interne:	Inclus

OPTIONS

Coloration: Code Ral

DISPONIBLE EN KIT OU EN BARRES DE 605 CM + ACCESSOIRES (voir p. 112)**PROFILÉS**

Profilé MM. 70



Cod. 720108

ENSEIGNE MONO FACE LUMINEUSE AVEC FRONTS COURBÉS**EXEMPLE //****Base:** 150 cm**Hauteur:** 100 cm**DIMENSIONS MAX //****Base:** 400 cm**Hauteur:** 100 cm

TOTEM
ENSEIGNES MONO FACE
ENSEIGNES DOUBLE FACE
CROIX LUMINEUSES
PRÉSENTOIRS
GRANDS FORMATS
LETTRES SINGULIÈRES ET NEON SOUFFLE
ENSEIGNES A LED
PANNEAUX INDICATEUR

**DIMENSIONS ET CARACTÉRISTIQUES PAR PROJET****ENSEIGNE MONO FACE**

Calotte de fermeture 80 - 100 cm thermoformée:	
Panneau frontal:	Polycarbonate compact
Fond d'enseigne:	Aluminium martelé
Étrier interne de fixation:	Inclus
Couleur:	Anodisé argent
Équipement lumineux:	Sur demande
Châssis interne:	Inclus

OPTIONS

Coloration: Code Ral

DISPONIBLE EN KIT OU EN BARRES DE 605 CM + ACCESSOIRES (voir p. 112)**PROFILÉS**

Épaisseur profilé MM. 132

**Cod. 720107**

ENSEIGNE MONO FACE LUMINEUSE AVEC FRONT COURBÉ - TECNOSCATTO**EXEMPLE //****Base:** 200 cm**Hauteur:** 80 cm**DIMENSIONS MAX //****Base:** 400 cm**Hauteur:** 100 cm

TOTEM
ENSEIGNES MONO FACE
ENSEIGNES DOUBLE FACE
CROIX LUMINEUSES
PRÉSENTOIRS
GRANDS FORMATS
LETTRES SINGULIÈRE ET NEON SOUFFLÉ
ENSEIGNES A LED
PANNEAUX INDICATEUR

**ENSEIGNE MONO FACE**

Calotte de fermeture thermoformée:	50 - 60 - 70 - 80 - 100 cm
Panneau frontal:	Plexiglas opal blanc
Fond d'enseigne:	Aluminium martelé
Étrier interne de fixation:	Inclus
Couleur:	Anodisé argent
Équipement lumineux:	Sur demande
Châssis interne:	Inclus

OPTIONS

Panneau frontal:	Polycarbonate compact
Coloration:	Code Ral

DISPONIBLE EN KIT OU EN BARRES DE 605 CM + ACCESSOIRES (voir p. 112)

PROFILÉS

Profilé tecnoscatto
MM. 145



Cod. 720340

Profilé tecnoscatto
MM. 34



Cod. 720322

ENSEIGNE MONO FACE LUMINEUSE AVEC FRONT THERMOFORMÉ - TECNOBLOCK

810

EXEMPLE //

Base courbé: 150 cm

Hauteur: 70 cm

DIMENSIONS MAX //

Base: 200 cm

Hauteur: 100 cm

TOTEM
ENSEIGNES MONO FACE
ENSEIGNES DOUBLE FACE
CROIX LUMINEUSES
PRÉSENTOIRS
GRANDS FORMATS
LETTRES SINGULIÈRES ET NEON SOUFFLE
ENSEIGNES A LED
PANNEAUX INDICATEUR



DIMENSIONS ET CARACTÉRISTIQUES PAR PROJET

ENSEIGNE MONO FACE

Panneau frontal:	Plexiglas opal blanc thermoformé
Fond d'enseigne:	Aluminium martelé
Étrier interne de fixation:	Inclus
Couleur:	Anodisé argent
Équipement lumineux:	Sur demande
Châssis interne:	Inclus

OPTIONS

Fond d'enseigne:	Aluminium Dibond
Coloration:	Code Ral

DISPONIBLE EN KIT OU EN BARRES DE 605 CM + ACCESSOIRES (voir p. 112)

PROFILÉS

Profilé tecnoblock MM. 80



Cod. 720328

ENSEIGNE MONO FACE LUMINEUSE AVEC FRONT THERMOFORMÉ - TECNOBLOCK

EXEMPLE //

Base: 100 cm

Hauteur: 100 cm

DIMENSIONS MAX //

Base: 300 cm

Hauteur: 100 cm



DIMENSIONS ET CARACTÉRISTIQUES PAR PROJET

ENSEIGNE MONO FACE

Panneau frontal:	Plexiglas opal blanc thermoformé
Fond d'enseigne:	Aluminium martelé
Étrier interne de fixation:	Inclus
Couleur:	Anodisé argent
Équipement lumineux:	Sur demande
Châssis interne:	Inclus

OPTIONS

Fond d'enseigne: Aluminium Dibond

Coloration: Code Ral

DISPONIBLE EN KIT OU EN BARRES DE 605 CM + ACCESSOIRES (voir p. 112)

PROFILÉS

Profilé tecnoblock MM. 120



Cod. 6110B

TOTEM

ENSEIGNES MONO FACE

ENSEIGNES DOUBLE FACE

CROIX LUMINEUSES

PRÉSENTOIRS

GRANDS FORMATS

LETTRES SINGULIÈRES ET NEON SOUFFLÉ

ENSEIGNES A LED

PANNEAUX INDICATEUR

ENSEIGNE MONO FACE LUMINEUSE - ELLIPSE THERMOFORMÉE

ART.
450.M

EXEMPLE //

Base: 130 cm

Hauteur: 90 cm

DIMENSIONS MAX //

Base: 190 cm

Hauteur: 130 cm

VERSION DOUBLE FACE

ART. **450.B**

voir page 59

TOTEM
ENSEIGNES MONO FACE
ENSEIGNES DOUBLE FACE
CROIX LUMINEUSES
PRÉSENTOIRS
GRANDS FORMATS
LETTRES SINGULIÈRES ET NEON SOUFFLE
ENSEIGNES A LED
PANNEAUX INDICATEUR



ENSEIGNE MONO FACE

Panneau frontal en ellipse:	Plexiglas opal blanc thermoformé
Fond d'enseigne:	Aluminium Dibond
Étrier interne de fixation:	Inclus
Couleur:	Anodisé argent
Équipement lumineux:	Sur demande
Châssis interne:	Inclus

OPTIONS

Coloration:	Code Ral
Dimensions standard panneaux thermoformés:	70 x 50 cm 100 x 70 cm 130 x 90 cm 190 x 130 cm

DISPONIBLE EN KIT OU EN BARRES DE 605 CM + ACCESSOIRES (voir p. 112)

PROFILÉS

Profilé MM. 85



Cod. 6110

ENSEIGNE MONO FACE LUMINEUSE - CERCLE THERMOFORMÉ

ART.
455.M

EXEMPLE //

Diamètre: 130 cm

DIMENSIONS MAX //

Diamètre: 175 cm

VERSION DOUBLE FACE

ART. **455.B**

voir page 60



TOTEM
ENSEIGNES MONO FACE
ENSEIGNES DOUBLE FACE
CROIX LUMINEUSES
PRÉSENTOIRS
GRANDS FORMATS
LETTRES SINGULIÈRES ET NEON SOUFFLÉ
ENSEIGNES A LED
PANNEAUX INDICATEUR

ENSEIGNE MONO FACE

Panneau frontal en cercle:	Plexiglas opal blanc thermoformé
Fond d'enseigne:	Aluminium Dibond
Étrier interne de fixation:	Inclus
Couleur:	Anodisé argent
Équipement lumineux:	Sur demande
Châssis interne:	Inclus

OPTIONS

Coloration:	Code Ral
Dimensions standard panneaux thermoformés:	80 Ø cm 90 Ø cm 130 Ø cm 175 Ø cm

DISPONIBLE EN KIT OU EN BARRES DE 605 CM + ACCESSOIRES (voir p. 112)

PROFILÉS

Profilé MM. 85



Cod. 6110

ENSEIGNES DOUBLE FACE

329.150	ECO	321.G
329.200		321.C
320.150	ECO	346
320.175		450.B
320.200		455.B
319.150		329.62
316.180		120.83
317		120.110

ENSEIGNE DOUBLE FACE LUMINEUSE - TECNOSCATTO

ART.
329.150
ECO

EXEMPLE //


Base: 100 cm

Hauteur: 70 cm

DIMENSIONS MAX //

Base: 100 cm

Hauteur: 150 cm



TOTEM
ENSEIGNES MONO FACE
ENSEIGNES DOUBLE FACE
CROIX LUMINEUSES
PRÉSENTOIRS
GRANDS FORMATS
LETTRES SINGULIÈRES ET NEON SOUFFLE
ENSEIGNES A LED
PANNEAUX INDICATEUR



DIMENSIONS ET CARACTÉRISTIQUES PAR PROJET

ENSEIGNE DOUBLE FACE

Panneau frontal:	Plexiglas opal blanc
Étrier externe pour paroi:	Inclus
Couleur:	Anodisé argent
Équipement lumineux:	Sur demande
Châssis interne:	Inclus

OPTIONS

Panneau frontal:	Aluminium Dibond Polycarbonate compact
Coloration:	Code Ral
Étrier externe pour poteau:	Sur demande
DISPONIBLE EN KIT OU EN BARRES DE 605 CM + ACCESSOIRES (voir p. 112)	

PROFILÉS

Profilé tecnoscatto MM. 150



Cod. 720343

ENSEIGNE DOUBLE FACE LUMINEUSE - TECNOSCATTO

ART.
329.200

EXEMPLE //

Base: 100 cm

Hauteur: 150 cm

DIMENSIONS MAX //

Base: 200 cm

Hauteur: 150 cm



TOTEM
ENSEIGNES MONO FACE
ENSEIGNES DOUBLE FACE
CROIX LUMINEUSES
PRÉSENTOIRS
GRANDS FORMATS
LETTRES SINGULIÈRES ET NEON SOUFFLÉ
ENSEIGNES A LED
PANNEAUX INDICATEUR


DIMENSIONS ET CARACTÉRISTIQUES PAR PROJET

ENSEIGNE DOUBLE FACE

Panneau frontal:	Plexiglas opal blanc
Étrier externe pour paroi:	Inclus
Couleur:	Anodisé argent
Équipement lumineux:	Sur demande
Châssis interne:	Inclus

OPTIONS

Panneau frontal:	Aluminium Dibond Polycarbonate compact
Coloration:	Code Ral
Étrier externe pour poteau:	Sur demande

DISPONIBLE EN KIT OU EN BARRES DE 605 CM + ACCESSOIRES (voir p. 112)

PROFILÉS

Profilé tecnoscatto MM. 200



Cod. 200407

ENSEIGNE DOUBLE FACE LUMINEUSE - TECNOBLOCK

ART.
320.150
ECO

EXEMPLE //

Base: 70 cm
Hauteur: 150 cm

DIMENSIONS MAX //

Base: 100 cm
Hauteur: 200 cm

TOTEM
ENSEIGNES MONO FACE
ENSEIGNES DOUBLE FACE
CROIX LUMINEUSES
PRÉSENTOIRS
GRANDS FORMATS
LETTRES SINGULIÈRES ET NEON SOUFFLE
ENSEIGNES A LED
PANNEAUX INDICATEUR



DIMENSIONS ET CARACTÉRISTIQUES PAR PROJET

ENSEIGNE DOUBLE FACE

Panneau frontal:	Plexiglas opal blanc
Étrier externe pour paroi:	Inclus
Couleur:	Anodisé argent
Équipement lumineux:	Sur demande
Châssis interne:	Inclus

OPTIONS

Panneau frontal:	Aluminium Dibond Polycarbonate compact
Coloration:	Code Ral
Étrier externe pour poteau:	Sur demande
DISPONIBLE EN KIT OU EN BARRES DE 605 CM + ACCESSOIRES (voir p. 112)	

PROFILÉS

Profilé tecnoblock MM. 150



Cod. 6110.C

ENSEIGNE DOUBLE FACE LUMINEUSE - TECNOBLOCK

EXEMPLE //

Base: 70 cm

Hauteur: 150 cm

DIMENSIONS MAX //

Base: 100 cm

Hauteur: 200 cm



TOTEM
ENSEIGNES MONO FACE
ENSEIGNES DOUBLE FACE
CROIX LUMINEUSES
PRÉSENTOIRS
GRANDS FORMATS
LETTRES SINGULIÈRES ET NEON SOUFFLÉ
ENSEIGNES A LED
PANNEAUX INDICATEUR



DIMENSIONS ET CARACTÉRISTIQUES PAR PROJET

ENSEIGNE DOUBLE FACE

Panneau frontal:	Plexiglas opal blanc
Étrier externe pour paroi:	Inclus
Couleur:	Anodisé argent
Équipement lumineux:	Sur demande
Châssis interne:	Inclus

OPTIONS

Panneau frontal:	Aluminium Dibond Polycarbonate compact
Coloration:	Code Ral
Étrier externe pour poteau:	Sur demande
DISPONIBLE EN KIT OU EN BARRES DE 605 CM + ACCESSOIRES (voir p. 112)	

PROFILÉS

Profilé tecnoblock MM. 175



Cod. 72024A

ENSEIGNE DOUBLE FACE LUMINEUSE - TECNOBLOCK

EXEMPLE //

Base: 70 cm

Hauteur: 150 cm

DIMENSIONS MAX //

Base: 100 cm

Hauteur: 200 cm



TOTEM
ENSEIGNES MONO FACE
ENSEIGNES DOUBLE FACE
CROIX LUMINEUSES
PRÉSENTOIRS
GRANDS FORMATS
LETTRES SINGULIÈRES ET NEON SOUFFLE
ENSEIGNES A LED
PANNEAUX INDICATEUR



DIMENSIONS ET CARACTÉRISTIQUES PAR PROJET

ENSEIGNE DOUBLE FACE

Panneau frontal:	Plexiglas opal blanc
Étrier externe pour paroi:	Inclus
Couleur:	Anodisé argent
Équipement lumineux:	Sur demande
Châssis interne:	Inclus

OPTIONS

Panneau frontal:	Aluminium Dibond Polycarbonate compact
Coloration:	Code Ral
Étrier externe pour poteau:	Sur demande
DISPONIBLE EN KIT OU EN BARRES DE 605 CM + ACCESSOIRES (voir p. 112)	

PROFILÉS

Profilé tecnoblock MM. 200



Cod. 92024A

ENSEIGNE DOUBLE FACE LUMINEUSE - TECNOBLOCK

EXEMPLE //

Base: 70 cm

Hauteur: 150 cm

DIMENSIONS MAX //

Base: 100 cm

Hauteur: 150 cm



TOTEM
ENSEIGNES MONO FACE
ENSEIGNES DOUBLE FACE
CROIX LUMINEUSES
PRÉSENTOIRS
GRANDS FORMATS
LETTRES SINGULIÈRE ET NEON SOUFFLÉ
ENSEIGNES A LED
PANNEAUX INDICATEUR



DIMENSIONS ET CARACTÉRISTIQUES PAR PROJET

ENSEIGNE DOUBLE FACE

Panneau frontal:	Plexiglas opal blanc
Étrier externe pour paroi:	Inclus
Couleur:	Anodisé argent
Équipement lumineux:	Sur demande
Châssis interne:	Inclus

OPTIONS

Panneau frontal:	Aluminium Dibond Polycarbonate compact
Coloration:	Code Ral
Étrier externe pour poteau:	Sur demande
DISPONIBLE EN KIT OU EN BARRES DE 605 CM + ACCESSOIRES (voir p. 112)	

PROFILÉS

Profilé tecnoblock MM. 150



Cod. 720103

ENSEIGNE DOUBLE FACE LUMINEUSE - TECNOBLOCK

EXEMPLE //

Base: 70 cm

Hauteur: 150 cm

DIMENSIONS MAX //

Base: 100 cm

Hauteur: 200 cm

TOTEM
ENSEIGNES MONO FACE
ENSEIGNES DOUBLE FACE
CROIX LUMINEUSES
PRÉSENTOIRS
GRANDS FORMATS
LETTRES SINGULIÈRES ET NEON SOUFFLE
ENSEIGNES A LED
PANNEAUX INDICATEUR



DIMENSIONS ET CARACTÉRISTIQUES PAR PROJET

ENSEIGNE DOUBLE FACE

Panneau frontal:	Plexiglas opal blanc
Étrier externe pour paroi:	Inclus
Couleur:	Anodisé argent
Équipement lumineux:	Sur demande
Châssis interne:	Inclus

OPTIONS

Panneau frontal:	Aluminium Dibond Polycarbonate compact
Coloration:	Code Ral
Étrier externe pour poteau:	Sur demande
DISPONIBLE EN KIT OU EN BARRES DE 605 CM + ACCESSOIRES (voir p. 112)	

PROFILÉS

Profilé tecnoblock MM. 180



Cod. 72059

ENSEIGNE DOUBLE FACE LUMINEUSE AVEC FRONTS COURBÉS**EXEMPLE //****Base:** 60 cm**Hauteur:** 150 cm**DIMENSIONS MAX //****Base:** 70 cm**Hauteur:** 200 cm

TOTEM
ENSEIGNES MONO FACE
ENSEIGNES DOUBLE FACE
CROIX LUMINEUSES
PRÉSENTOIRS
GRANDS FORMATS
LETTRES SINGULIÈRES ET NEON SOUFFLÉ
ENSEIGNES A LED
PANNEAUX INDICATEUR

**DIMENSIONS ET CARACTÉRISTIQUES PAR PROJET****ENSEIGNE DOUBLE FACE**

Calotte de fermeture 50 - 60 - 70 cm thermoformée:	
Panneau frontal:	Plexiglas opal blanc
Étrier externe pour paroi:	Inclus
Couleur:	Anodisé argent
Équipement lumineux:	Sur demande
Châssis interne:	Inclus

OPTIONS

Panneau frontal:	Polycarbonate compact
Coloration:	Code Ral
Étrier externe pour poteau:	Sur demande
DISPONIBLE EN KIT OU EN BARRES DE 605 CM + ACCESSOIRES (voir p. 112)	

PROFILÉS

Profilé MM. 70



Cod. 720134

ENSEIGNE DOUBLE FACE LUM. AVEC FRONTS THERMOFORMÉS - TECNOBLOCK 321.G

EXEMPLE //

Base bulle: 70 cm

Hauteur bulle: 50 cm

DIMENSIONS MAX //

Base bulle: 100 cm

Hauteur bulle: 70 cm

TOTEM
ENSEIGNES MONO FACE
ENSEIGNES DOUBLE FACE
CROIX LUMINEUSES
PRÉSENTOIRS
GRANDS FORMATS
LETTRES SINGULIÈRES ET NEON SOUFFLE
ENSEIGNES A LED
PANNEAUX INDICATEUR



ENSEIGNE DOUBLE FACE

Panneau frontal bulle:	Plexiglas opal blanc thermoformé
Étrier externe pour paroi:	Inclus
Couleur:	Anodisé argent
Équipement lumineux:	Sur demande
Châssis interne:	Inclus

OPTIONS

Coloration:	Code Ral
Étrier externe pour poteau:	Sur demande
Dimensions standard panneaux thermoformés:	70 x 50 cm 100 x 70 cm

DISPONIBLE EN KIT OU EN BARRES DE 605 CM + ACCESSOIRES (voir p. 112)

PROFILÉS

Profilé tecnoblock MM. 80



Cod. 720316

ENSEIGNE DOUBLE FACE LUM. AVEC FRONTS THERMOFORMÉS - TECNOBLOCK 321.C

EXEMPLE //

Base: 70 cm

Hauteur: 50 cm

DIMENSIONS MAX //

Base: 100 cm

Hauteur: 70 cm



TOTEM

ENSEIGNES
MONO FACEENSEIGNES
DOUBLE
FACECROIX
LUMINEUSES

PRÉSENTOIRS

GRANDS
FORMATSLETTRES
SINGULIÈRE
ET NEON
SOUFFLÉENSEIGNES
A LEDPANNÉAUX
INDICATEUR

ENSEIGNE DOUBLE FACE

Panneau frontal courbé:	Plexiglas opal blanc thermoformé
Étrier externe pour paroi:	Inclus
Couleur:	Anodisé argent
Équipement lumineux:	Sur demande
Châssis interne:	Inclus

OPTIONS

Coloration:	Code Ral
Étrier externe pour poteau:	Sur demande
Dimensions standard panneaux thermoformés:	70 x 50 cm 100 x 70 cm

DISPONIBLE EN KIT OU EN BARRES DE 605 CM + ACCESSOIRES (voir p. 112)

PROFILÉS

Profilé tecnoblock MM. 80



Cod. 720316

ENSEIGNE DOUBLE FACE LUMINEUSE AVEC FRONTS THERMOFORMÉS**EXEMPLE //****Base:** 50 cm**Hauteur:** 70 cm**DIMENSIONS MAX //****Base:** 100 cm**Hauteur:** 70 cm

TOTEM
ENSEIGNES MONO FACE
ENSEIGNES DOUBLE FACE
CROIX LUMINEUSES
PRÉSENTOIRS
GRANDS FORMATS
LETTRES SINGULIÈRES ET NEON SOUFFLE
ENSEIGNES A LED
PANNEAUX INDICATEUR

**ENSEIGNE DOUBLE FACE**

Panneau frontal:	Plexiglas opal blanc thermoformé
Étrier externe pour paroi:	Inclus
Couleur:	Anodisé argent
Équipement lumineux:	Sur demande
Châssis interne:	Inclus

OPTIONS

Coloration:	Code Ral
Étrier externe pour poteau:	Sur demande
Dimensions standard panneaux thermoformés:	70 x 50 cm 100 x 70 cm

**DISPONIBLE EN KIT OU EN BARRES DE 605 CM
+ ACCESSOIRES (voir p. 112)**

PROFILÉS

Profilé MM. 65

**Cod. 720346**

ENSEIGNE DOUBLE FACE LUMINEUSE - ELLIPSE THERMOFORMÉE

ART.
450.B

EXEMPLE //

Base: 100 cm

Hauteur: 70 cm

DIMENSIONS MAX //

Base: 130 cm

Hauteur: 90 cm

VERSION MONO FACE

ART. **450.M**

voir page 44



TOTEM
ENSEIGNES MONO FACE
ENSEIGNES DOUBLE FACE
CROIX LUMINEUSES
PRÉSENTOIRS
GRANDS FORMATS
LETTRES SINGULIÈRE ET NEON SOUFFLÉ
ENSEIGNES A LED
PANNEAUX INDICATEUR

ENSEIGNE DOUBLE FACE

Panneau frontal en ellipse:	Plexiglas opal blanc thermoformé
Étrier externe pour paroi:	Inclus
Couleur:	Anodisé argent
Équipement lumineux:	Sur demande
Châssis interne:	Inclus

OPTIONS

Coloration:	Code Ral
Étrier externe pour poteau:	Sur demande
Dimensions standard panneaux thermoformés:	70 x 50 cm 100 x 70 cm 130 x 90 cm

DISPONIBLE EN KIT OU EN BARRES DE 605 CM + ACCESSOIRES (voir p. 112)

PROFILÉS

Profilé MM. 85



Cod. 6110

ENSEIGNE DOUBLE FACE LUMINEUSE - CERCLE THERMOFORMÉ

ART.
455.B

EXEMPLE //

Diamètre: 90 cm

VERSION MONO FACE

ART. **455.M**

voir page 45

DIMENSIONS MAX //

Diamètre: 130 cm

TOTEM
ENSEIGNES MONO FACE
ENSEIGNES DOUBLE FACE
CROIX LUMINEUSES
PRÉSENTOIRS
GRANDS FORMATS
LETTRES SINGULIÈRES ET NEON SOUFFLE
ENSEIGNES A LED
PANNEAUX INDICATEUR



ENSEIGNE DOUBLE FACE

Panneau frontal en cercle:	Plexiglas opal blanc thermoformé
Fond d'enseigne:	Aluminium Dibond
Étrier externe pour paroi:	Inclus
Couleur:	Anodisé argent
Équipement lumineux:	Sur demande
Châssis interne:	Inclus

OPTIONS

Coloration:	Code Ral
Étrier externe pour poteau:	Sur demande
Dimensions standard panneaux thermoformés:	80 Ø cm 90 Ø cm 130 Ø cm

DISPONIBLE EN KIT OU EN BARRES DE 605 CM + ACCESSOIRES (voir p. 112)

PROFILÉS

Profilé MM. 85



Cod. 6110

ENSEIGNE DOUBLE FACE NON LUMINEUSE - TECNOSCATTO

EXEMPLE //

Base: 100 cm

Hauteur: 70 cm

DIMENSIONS MAX //

Base: 100 cm

Hauteur: 150 cm



TOTEM

ENSEIGNES
MONO FACEENSEIGNES
DOUBLE
FACECROIX
LUMINEUSES

PRÉSENTOIRS

GRANDS
FORMATSLETTRES
SINGULIÈRE
ET NEON
SOUFFLÉENSEIGNES
A LEDPanneaux
Indicateur

DIMENSIONS ET CARACTÉRISTIQUES PAR PROJET

ENSEIGNE DOUBLE FACE

Panneau frontal:	Plexiglas opal blanc
Étrier externe pour paroi:	Inclus
Couleur:	Anodisé argent
Châssis interne:	Inclus

OPTIONS

Panneau frontal:	Aluminium Dibond Polycarbonate compact
Coloration:	Code Ral
Étrier externe pour poteau:	Sur demande
DISPONIBLE EN KIT OU EN BARRES DE 605 CM + ACCESSOIRES (voir p. 112)	

PROFILÉS

Profilé tecnoscatto MM. 62



Cod. 720321

ENSEIGNE DOUBLE FACE NON LUMINEUSE - TECNOBLOCK

EXEMPLE //


Base: 100 cm

Hauteur: 70 cm

DIMENSIONS MAX //

Base: 100 cm

Hauteur: 150 cm



TOTEM
ENSEIGNES MONO FACE
ENSEIGNES DOUBLE FACE
CROIX LUMINEUSES
PRÉSENTOIRS
GRANDS FORMATS
LETTRES SINGULIÈRES ET NEON SOUFFLE
ENSEIGNES A LED
PANNEAUX INDICATEUR



DIMENSIONS ET CARACTÉRISTIQUES PAR PROJET

ENSEIGNE DOUBLE FACE

Panneau frontal:	Plexiglas opal blanc
Étrier externe pour paroi:	Inclus
Couleur:	Anodisé argent
Châssis interne:	Inclus

OPTIONS

Panneau frontal:	Aluminium Dibond Polycarbonate compact
Coloration:	Code Ral
Étrier externe pour poteau:	Sur demande
DISPONIBLE EN KIT OU EN BARRES DE 605 CM + ACCESSOIRES (voir p. 112)	

PROFILÉS

Profilé tecnoblock MM. 83



Cod. 720331

ENSEIGNE DOUBLE FACE NON LUMINEUSE - TECNOBLOCK

EXEMPLE //


Base: 100 cm

Hauteur: 70 cm

DIMENSIONS MAX //

Base: 100 cm

Hauteur: 150 cm



TOTEM

ENSEIGNES
MONO FACEENSEIGNES
DOUBLE
FACECROIX
LUMINEUSES

PRÉSENTOIRS

GRANDS
FORMATSLETTRES
SINGULIÈRES
ET NEON
SOUFFLÉENSEIGNES
A LEDPanneaux
Indicateur

DIMENSIONS ET CARACTÉRISTIQUES PAR PROJET

ENSEIGNE DOUBLE FACE

Panneau frontal:	Plexiglas opal blanc
Étrier externe pour paroi:	Inclus
Couleur:	Anodisé argent
Châssis interne:	Inclus

OPTIONS

Panneau frontal:	Aluminium Dibond Polycarbonate compact
Coloration:	Code Ral
Étrier externe pour poteau:	Sur demande

**DISPONIBLE EN KIT OU EN BARRES DE 605 CM
+ ACCESSOIRES (voir p. 112)**

PROFILÉS

Profilé tecnoblock MM. 110



Cod. 720341




CROIX LUMINEUSES



1180
1181
1182

CROIX DOUBLE FACE LUMINEUSE AVEC FRONTS PLATS - TECNOBLOCK

EXEMPLE //

Base: 90 cm

Hauteur: 90 cm

DIMENSIONS MAX //

Base: 90 cm

Hauteur: 90 cm



TOTEM
ENSEIGNES MONO FACE
ENSEIGNES DOUBLE FACE
CROIX LUMINEUSES
PRÉSENTOIRS
GRANDS FORMATS
LETTRES SINGULIÈRES ET NEON SOUFFLÉ
ENSEIGNES A LED
PANNEAUX INDICATEUR



DIMENSIONS ET CARACTÉRISTIQUES PAR PROJET

ENSEIGNE DOUBLE FACE

Panneau frontal:	Plexiglas vert
Étrier externe pour paroi:	Inclus
Couleur:	Anodisé argent
Équipement lumineux:	Sur demande Tubes néon soufflés
Châssis interne:	Inclus

OPTIONS

Panneau frontal:	Plexiglas coloré au choix
Coloration:	Code Ral
Étrier externe pour poteau:	Sur demande
Dimension enseigne:	70 x 70 cm 90 x 90 cm
DISPONIBLE EN KIT OU EN BARRES DE 605 CM + ACCESSOIRES (voir p. 112)	

PROFILÉS

Profilé tecnoblock
MM. 175



Cod. 72024A

Profilé tecnoblock
MM. 180



Cod. 72059

CROIX DOUBLE FACE LUM. AVEC FRONTS THERMOFORMÉS - TECNOBLOCK

1181

EXEMPLE //



Base: 90 cm

Hauteur: 90 cm

DIMENSIONS MAX //

Base: 90 cm

Hauteur: 90 cm



TOTEM
ENSEIGNES MONO FACE
ENSEIGNES DOUBLE FACE
CROIX LUMINEUSES
PRÉSENTOIRS
GRANDS FORMATS
LETTRES SINGULIÈRE ET NEON SOUFFLÉ
ENSEIGNES A LED
PANNEAUX INDICATEUR

ENSEIGNE DOUBLE FACE

Panneau frontal:	Plexiglass thermoformé vert transparent
Étrier externe pour paroi:	Inclus
Couleur:	Anodisé argent
Équipement lumineux:	Sur demande Tubes néon soufflés
Châssis interne:	Inclus

OPTIONS

Coloration:	Code Ral
Étrier externe pour poteau:	Sur demande
Dimensions standard panneaux thermoformés:	70 x 70 cm 90 x 90 cm

DISPONIBLE EN KIT OU EN BARRES DE 605 CM + ACCESSOIRES (voir p. 112)

PROFILÉS

Profilé tecnoblock MM. 150



Cod. 720103

CROIX DOUBLE FACE À LED & LIGHTGAMES

EXEMPLE //

Base: 90 cm

Hauteur: 90 cm

DIMENSIONS MAX //

Base: 90 cm

Hauteur: 90 cm



TOTEM
ENSEIGNES MONO FACE
ENSEIGNES DOUBLE FACE
CROIX LUMINEUSES
PRÉSENTOIRS
GRANDS FORMATS
LETTRES SINGULIÈRES ET NEON SOUFFLE
ENSEIGNES À LED
PANNEAUX INDICATEUR

ENSEIGNE DOUBLE FACE

Étrier externe pour paroi:	Inclus
Couleur:	Anodisé argent
Équipement lumineux:	Led lumineux
Télécommande led:	À infrarouge
Jeux de lumière:	Effet de base
Refroidissement led:	Ventilateur

OPTIONS

Couleur croix interne et externe:	Voir liste
Jeux de lumière:	Personnalisable
Journal lumineux:	Sur demande
Heure, date et température:	Sur demande
Coloration:	Code Ral
Étrier externe pour poteau:	Sur demande
Dimension enseigne:	90 x 90 cm

DISPONIBLE EN KIT OU EN BARRES DE 605 CM + ACCESSOIRES (voir p. 112)

PROFILÉS

Profilé tecnoblock
MM. 150



Cod. 720103

Profilé tecnoblock
MM. 180



Cod. 72059




PRÉSENTOIRS



708
323
322
218
227
334.B/S
334.B/M
334.B/L

ENSEIGNE AVEC LUMIÈRE FILTRANTE**EXEMPLE //****Base:** 80 cm**Hauteur:** 35 cm**DIMENSIONS MAX //****Base:** 150 cm**Hauteur:** 50 cm

TOTEM
ENSEIGNES MONO FACE
ENSEIGNES DOUBLE FACE
CROIX LUMINEUSES
PRÉSENTOIRS
GRANDS FORMATS
LETTRES SINGULIÈRES ET NEON SOUFFLE
ENSEIGNES A LED
PANNEAUX INDICATEUR


**DIMENSIONS ET
CARACTÉRISTIQUES
PAR PROJET**
ENSEIGNE D'INTÉRIEUR

Panneau frontal:	Plexiglas transparent 8 mm
Couleur:	Anodisé argent
Équipement lumineux:	Sur demande

OPTIONS

Gravure panneau:	Sur demande
Coloration:	Code Ral

**DISPONIBLE EN KIT OU EN BARRES DE 605 CM
+ ACCESSOIRES (voir p. 112)**

PROFILÉS

Profilé MM. 87

**Cod. 7007**

ENCADREMENT MONO FACE NON LUMINEUX - TECNOSCATTO**EXEMPLE //**

Poster: 70 x 100 (h) cm

DIMENSIONS MAX //

Poster: 100 x 140 (h) cm



TOTEM
ENSEIGNES MONO FACE
ENSEIGNES DOUBLE FACE
CROIX LUMINEUSES
PRÉSENTOIRS
GRANDS FORMATS
LETTRES SINGULIÈRES ET NEON SOUFFLÉ
ENSEIGNES A LED
PANNEAUX INDICATEUR


DIMENSIONS ET CARACTÉRISTIQUES PAR PROJET
ENCADREMENT INTÉRIEUR

Panneau frontal:	Forex
Protection intérieure anti-reflet 500 mic:	Incluse Dim. max 100 x 140
Trous périmétraux internes pour fixation:	Inclus
Couleur:	Anodisé argent

OPTIONS

Panneau frontal:	Polycarbonate compact
Coloration:	Code Ral
Angles arrondis*:	Sur demande

DISPONIBLE EN KIT OU EN BARRES DE 605 CM + ACCESSOIRES (voir p. 112)
Angles arrondis***PROFILÉS**

Profilé tecnoscatto MM. 19

**Cod. 720320**

ENCADREMENT MONO FACE NON LUMINEUX - TECNOSCATTO**EXEMPLE //****Base:** 100 cm**Hauteur:** 70 cm**DIMENSIONS MAX //****Base:** 200 cm**Hauteur:** 100 cm

TOTEM
ENSEIGNES MONO FACE
ENSEIGNES DOUBLE FACE
CROIX LUMINEUSES
PRÉSENTOIRS
GRANDS FORMATS
LETTRES SINGULIÈRES ET NEON SOUFFLE
ENSEIGNES A LED
PANNEAUX INDICATEUR

**DIMENSIONS ET CARACTÉRISTIQUES PAR PROJET****ENCADREMENT EXTÉRIEUR**

Panneau frontal:	Forex
Protection intérieure anti-reflet 500 mic:	Inclus Dim. max 100 x 140
Étrier interne de fixation:	Inclus
Couleur:	Anodisé argent
Châssis interne:	Inclus

OPTIONS

Panneau frontal:	Aluminium Dibond Polycarbonate compact
Coloration:	Code Ral
Angles arrondis*:	Sur demande

DISPONIBLE EN KIT OU EN BARRES DE 605 CM + ACCESSOIRES (voir p. 112)

Angles arrondis*

**PROFILÉS**

Profilé tecnoscatto MM. 34

**Cod. 720322**

ENCADREMENT MONO FACE NON LUMINEUX - TECNOBLOCK**EXEMPLE //****Base:** 100 cm**Hauteur:** 700 cm**DIMENSIONS MAX //****Base:** 150 cm**Hauteur:** 100 cm

TOTEM
ENSEIGNES MONO FACE
ENSEIGNES DOUBLE FACE
CROIX LUMINEUSES
PRÉSENTOIRS
GRANDS FORMATS
LETTRES SINGULIÈRE ET NEON SOUFFLÉ
ENSEIGNES A LED
PANNEAUX INDICATEUR


DIMENSIONS ET CARACTÉRISTIQUES PAR PROJET
E. INTÉRIEUR/EXTÉRIEUR

Panneau frontal:	Forex
Trous périmétraux internes pour fixation:	Inclus
Couleur:	Anodisé argent

OPTIONS

Panneau frontal:	Aluminium Dibond Polycarbonate compact
Coloration:	Code Ral

DISPONIBLE EN KIT OU EN BARRES DE 605 CM + ACCESSOIRES (voir p. 112)

PROFILÉS

Profilé tecnoblock MM. 21

**Cod. 72093**

ENCADREMENT MONO FACE NON LUMINEUX - TECNOBLOCK**EXEMPLE //****Base:** 70 cm**Hauteur:** 50 cm**DIMENSIONS MAX //****Base:** 200 cm**Hauteur:** 100 cm

TOTEM
ENSEIGNES MONO FACE
ENSEIGNES DOUBLE FACE
CROIX LUMINEUSES
PRÉSENTOIRS
GRANDS FORMATS
LETTRES SINGULIÈRES ET NEON SOUFFLE
ENSEIGNES A LED
PANNEAUX INDICATEUR


DIMENSIONS ET CARACTÉRISTIQUES PAR PROJET
E. INTÉRIEUR/EXTÉRIEUR

Panneau frontal:	Forex
Étrier interne de fixation:	Inclus
Couleur:	Anodisé argent

OPTIONS

Panneau frontal:	Aluminium Dibond Polycarbonate compact
Coloration:	Code Ral

**DISPONIBLE EN KIT OU EN BARRES DE 605 CM
+ ACCESSOIRES (voir p. 112)**

PROFILÉS

Profilé tecnoblock MM. 33



Cod. 720132

TRÉTEAUX DOUBLE FACE NON LUMINEUX - TECNOSCATTO

ART.
334.B

EXEMPLE //

Poster: 50 x 70 (h) cm

ART. **334.B/S** pour poster 50 x 70 cm

ART. **334.B/M** pour poster 70 x 100 cm

ART. **334.B/L** pour poster 100 x 140 cm

DIMENSIONS MAX //

Poster: 100 x 140 (h) cm



- TOTEM
- ENSEIGNES MONO FACE
- ENSEIGNES DOUBLE FACE
- CROIX LUMINEUSES
- PRÉSENTOIRS**
- GRANDS FORMATS
- LETTRES SINGULIÈRE ET NEON SOUFFLÉ
- ENSEIGNES A LED
- PANNEAUX INDICATEUR

Angles arrondis*



E. INTÉRIEUR/EXTÉRIEUR

Panneau frontal:	Forex
Protection intérieure anti-reflet 500 mic:	Inclus Dim. max 100 x 140
Couleur:	Anodisé argent
Châssis:	Inclus

OPTIONS

Coloration:	Code Ral
Angles arrondis*:	Sur demande

PROFILÉS

Profilé tecnoscatto MM. 19



Cod. 720320

GRANDS FORMATS

114	514
363 TT	8159
382	350.G
314	324.G
388	399
513	614 TT

STRUCTURE MONO FACE NON LUMINEUSE TENDAGE TOILE - TECNOBLOCK

EXEMPLE //

Base: 300 cm

Hauteur: 500 cm

DIMENSIONS MAX //

Base: jusqu'à 20 m

Hauteur: 500 cm

TOTEM
ENSEIGNES MONO FACE
ENSEIGNES DOUBLE FACE
CROIX LUMINEUSES
PRÉSENTOIRS
GRANDS FORMATS
LETTRES SINGULIÈRES ET NEON SOUFFLE
ENSEIGNES A LED
PANNEAUX INDICATEUR



DIMENSIONS ET CARACTÉRISTIQUES PAR PROJET

STRUCTURE EXTÉRIEURE

Étrier interne de fixation:	Inclus
Couleur:	Anodisé argent
Clips tendage toile en aluminium:	Inclus
Châssis interne:	Inclus

OPTIONS

Toile Starflex imprimé:	Sur demande - à partir du fichier graphique reçu
Coloration:	Code Ral

DISPONIBLE EN KIT OU EN BARRES DE 605 CM + ACCESSOIRES (voir p. 112)

PROFILÉS

Profilé tecnoblock MM. 39



Cod. 720361

STRUCTURE MONO FACE NON LUM. TENDAGE TOILE - TECNOSCATTO

ART.
363 TT

NOUVEAUTÉ

EXEMPLE //

Base: 300 cm

Hauteur: 500 cm

DIMENSIONS MAX //

Base: jusqu'à 20 m

Hauteur: 500 cm



TOTEM
ENSEIGNES MONO FACE
ENSEIGNES DOUBLE FACE
CROIX LUMINEUSES
PRÉSENTOIRS
GRANDS FORMATS
LETTRES SINGULIÈRES ET NEON SOUFFLÉ
ENSEIGNES A LED
PANNEAUX INDICATEUR


DIMENSIONS ET CARACTÉRISTIQUES PAR PROJET

STRUCTURE EXTÉRIEURE

Étrier interne de fixation:	Inclus
Couleur:	Anodisé argent
Clips tendage toile en aluminium:	Inclus
Châssis interne:	Inclus

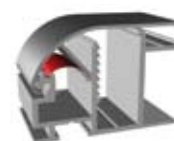
OPTIONS

Toile Starflex imprimé:	Sur demande - à partir du fichier graphique reçu
Coloration:	Code Ral

DISPONIBLE EN KIT OU EN BARRES DE 605 CM + ACCESSOIRES (voir p. 112)

PROFILÉS

Profilé tecnoscatto MM. 40



Cod. 6282

STRUCTURE MONO FACE NON LUMINEUSE TENDAGE TOILE - TECNOBLOCK

EXEMPLE //

Base: 300 cm

Hauteur: 300 cm

DIMENSIONS MAX //

Base: jusqu'à 20 m

Hauteur: 500 cm

TOTEM
ENSEIGNES MONO FACE
ENSEIGNES DOUBLE FACE
CROIX LUMINEUSES
PRÉSENTOIRS
GRANDS FORMATS
LETTRES SINGULIÈRES ET NEON SOUFFLE
ENSEIGNES A LED
PANNEAUX INDICATEUR



DIMENSIONS ET CARACTÉRISTIQUES PAR PROJET

STRUCTURE EXTÉRIEURE

Étrier interne de fixation:	Inclus
Couleur:	Anodisé argent
Clips tendage toile en aluminium:	Inclus
Châssis interne:	Inclus

OPTIONS

Toile Starflex imprimé:	Sur demande - à partir du fichier graphique reçu
Coloration:	Code Ral

DISPONIBLE EN KIT OU EN BARRES DE 605 CM + ACCESSOIRES (voir p. 112)

PROFILÉS

Profilé tecnoblock MM. 76



Cod. 92025

STRUCTURE MONO FACE LUMINEUSE TENDAGE TOILE - TECNOBLOCK**EXEMPLE //****Base:** 500 cm**Hauteur:** 400 cm**DIMENSIONS MAX //****Base:** jusqu'à 20 m**Hauteur:** 500 cm

TOTEM
ENSEIGNES MONO FACE
ENSEIGNES DOUBLE FACE
CROIX LUMINEUSES
PRÉSENTOIRS
GRANDS FORMATS
LETTRES SINGULIÈRE ET NEON SOUFFLÉ
ENSEIGNES A LED
PANNEAUX INDICATEUR

**STRUCTURE EXTÉRIEURE**

Fond d'enseigne:	Aluminium martelé
Étrier interne de fixation:	Inclus
Couleur:	Anodisé argent
Clips tendage toile en aluminium:	Inclus
Équipement lumineux:	Sur demande Tubes néon soufflés
Châssis interne:	Inclus

OPTIONS

Toile Starflex imprimé:	Sur demande - à partir du fichier graphique reçu
Fond d'enseigne:	Aluminium Dibond
Coloration:	Code Ral

DISPONIBLE EN KIT OU EN BARRES DE 605 CM + ACCESSOIRES (voir p. 112)

PROFILÉS

Profilé tecnoblock MM. 170

**Cod. 72090**

STRUCTURE MONO FACE LUMINEUSE TENDAGE TOILE - TECNOBLOCK**EXEMPLE //****Base:** 500 cm**Hauteur:** 400 cm**DIMENSIONS MAX //****Base:** jusqu'à 20 m**Hauteur:** 500 cm

TOTEM
ENSEIGNES MONO FACE
ENSEIGNES DOUBLE FACE
CROIX LUMINEUSES
PRÉSENTOIRS
GRANDS FORMATS
LETTRES SINGULIÈRES ET NEON SOUFFLÉ
ENSEIGNES A LED
PANNEAUX INDICATEUR


DIMENSIONS ET CARACTÉRISTIQUES PAR PROJET
STRUCTURE EXTÉRIEURE

Fond d'enseigne:	Aluminium martelé
Étrier interne de fixation:	Inclus
Couleur:	Anodisé argent
Clips tendage toile en aluminium:	Inclus
Équipement lumineux:	Sur demande Tubes néon soufflés
Châssis interne:	Inclus

OPTIONS

Toile Starflex imprimé:	Sur demande - à partir du fichier graphique reçu
Fond d'enseigne:	Aluminium Dibond
Coloration:	Code Ral

DISPONIBLE EN KIT OU EN BARRES DE 605 CM + ACCESSOIRES (voir p. 112)

PROFILÉS

Profilé tecnoblock MM. 180



Cod. 72088

STRUCTURE DOUBLE FACE LUMINEUSE TENDAGE TOILE - TECNOSCATTO

EXEMPLE //


Base: 500 cm

Hauteur: 250 cm

DIMENSIONS MAX //

Base: jusqu'à 10 m

Hauteur: 250 cm



TOTEM

ENSEIGNES
MONO FACEENSEIGNES
DOUBLE
FACECROIX
LUMINEUSES

PRÉSENTOIRS

GRANDS
FORMATSLETTRES
SINGULIÈRES
ET NEON
SOUFFLÉENSEIGNES
A LEDPanneaux
Indicateur

DIMENSIONS ET CARACTÉRISTIQUES PAR PROJET

STRUCTURE EXTÉRIEURE

Couleur:	Anodisé argent
Clips tendage toile en aluminium:	Inclus
Équipement lumineux:	Sur demande Tubes néon soufflés
Châssis interne:	Inclus

OPTIONS

Toile Starflex imprimé:	Sur demande - à partir du fichier graphique reçu
Coloration:	Code Ral

**DISPONIBLE EN KIT OU EN BARRES DE 605 CM
+ ACCESSOIRES (voir p. 112)**

PROFILÉS

Profilé tecnoscatto MM. 260



Cod. 816282

STRUCTURE DOUBLE FACE LUMINEUSE TENDAGE TOILE - TECNOBLOCK

EXEMPLE //

Base: 400 cm


Hauteur: 200 cm

DIMENSIONS MAX //

Base: 600 cm

Hauteur: 300 cm

TOTEM
ENSEIGNES MONO FACE
ENSEIGNES DOUBLE FACE
CROIX LUMINEUSES
PRÉSENTOIRS
GRANDS FORMATS
LETTRES SINGULIÈRES ET NEON SOUFFLÉ
ENSEIGNES A LED
PANNEAUX INDICATEUR



DIMENSIONS ET CARACTÉRISTIQUES PAR PROJET

STRUCTURE EXTÉRIEURE

Couleur:	Anodisé argent
Clips tendage toile en aluminium:	Inclus
Équipement lumineux:	Sur demande Tubes néon soufflés
Châssis interne:	Inclus

OPTIONS

Toile Starflex imprimé:	Sur demande - à partir du fichier graphique reçu
Coloration:	Code Ral

DISPONIBLE EN KIT OU EN BARRES DE 605 CM + ACCESSOIRES (voir p. 112)

PROFILÉS

Profilé tecnoblock MM. 340



Cod. 9090W

PANNEAU INDICATEUR MONO/DOUBLE FACE NON LUMINEUX - TECNOSCOTTO

8159

EXEMPLE //

Base: 400 cm

Hauteur: 200 cm

DIMENSIONS MAX //

Base: 600 cm

Hauteur: 300 cm



TOTEM
ENSEIGNES MONO FACE
ENSEIGNES DOUBLE FACE
CROIX LUMINEUSES
PRÉSENTOIRS
GRANDS FORMATS
LETTRES SINGULIÈRE ET NEON SOUFFLÉ
ENSEIGNES A LED
PANNEAUX INDICATEUR

DIMENSIONS ET CARACTÉRISTIQUES PAR PROJET

PANNEAU INDICATEUR EXTÉRIEUR

Plaque de base:	Incluse
Contre-plaque:	Sur demande
Couleur:	Anodisé argent
Clips tendage toile en aluminium:	Inclus
Châssis interne:	Inclus

OPTIONS

Toile Starflex imprimé:	Sur demande - à partir du fichier graphique reçu
Coloration:	Code Ral

DISPONIBLE EN KIT OU EN BARRES DE 605 CM + ACCESSOIRES (voir p. 112)

PROFILÉS

Profilé tecnoscatto
MM. 40



Cod. 6282

Profilé colonne
tecnoblock MM. 200



Cod. 920344

TOTEM DOUBLE FACE LUMINEUX AVEC ENSEIGNE EN DRAPEAU - TECNOBLOCK

EXEMPLE //

Colonne: 120 x 700 (h) cm

Enseigne 2+2: 300 x 100 (h) cm

DIMENSIONS MAX //

Base: 400 cm

Hauteur: jusqu'à 10 m

TOTEM
ENSEIGNES MONO FACE
ENSEIGNES DOUBLE FACE
CROIX LUMINEUSES
PRÉSENTOIRS
GRANDS FORMATS
LETTRES SINGULIÈRES ET NEON SOUFFLE
ENSEIGNES A LED
PANNEAUX INDICATEUR



DIMENSIONS ET CARACTÉRISTIQUES PAR PROJET

COLONNE

Panneau colonne:	Plexiglas opal blanc
Plaque de base:	Incluse
Couleur:	Anodisé argent
Équipement lumineux:	Sur demande
Contre-plaque:	Sur demande
Châssis portant interne:	Inclus

OPTIONS

Panneau colonne:	Aluminium Dibond
Coloration:	Code Ral

DISPONIBLE EN KIT OU EN BARRES DE 605 CM + ACCESSOIRES (voir p. 112)

PROFILÉS

Profilé colonne tecnoblock MM. 200



Cod. 920344

Profilé enseigne tecnoblock MM. 120



Cod. 6110B

DESSIN TECHNIQUE
DE LA STRUCTURE INTERNE



CONTRE-PLAQUE
POUR PLINTHE EN CIMENT

TOTEM
ENSEIGNES MONO FACE
ENSEIGNES DOUBLE FACE
CROIX LUMINEUSES
PRÉSENTOIRS
GRANDS FORMATS
LETTRES SINGULIÈRES ET NEON SOUFFLÉ
ENSEIGNES A LED
PANNEAUX INDICATEUR

TOTEM DOUBLE FACE LUMINEUX EN DRAPEAU AVEC INSERTION LUMINEUSE - TECNOBLOCK

EXEMPLE //

Colonne: 120 x 800 (h) cm

Enseigne: 300 x 300 (h) cm

DIMENSIONS MAX //

Base: 500 cm

Hauteur: jusqu'à 12 m

TOTEM
ENSEIGNES MONO FACE
ENSEIGNES DOUBLE FACE
CROIX LUMINEUSES
PRÉSENTOIRS
GRANDS FORMATS
LETTRES SINGULIÈRES ET NEON SOUFFLE
ENSEIGNES A LED
PANNEAUX INDICATEUR



DIMENSIONS ET CARACTÉRISTIQUES PAR PROJET

COLONNE

Panneau colonne:	Aluminium Dibond
Plaque de base:	Incluse
Couleur:	Anodisé argent
Équipement lumineux:	Sur demande
Contre-plaque:	Sur demande
Châssis portant interne:	Inclus

OPTIONS

Panneau colonne:	Acier
Coloration:	Code Ral

DISPONIBLE EN KIT OU EN BARRES DE 605 CM + ACCESSOIRES (voir p. 112)

PROFILÉS

Profilé colonne tecnoblock MM. 230

Profilé enseigne tecnoblock MM. 340



Cod. 100-399 T



Cod. 9090W

DESSIN TECHNIQUE
DE LA STRUCTURE INTERNE



CONTRE-PLAQUE
POUR PLINTHE EN CIMENT

TOTEM
ENSEIGNES MONO FACE
ENSEIGNES DOUBLE FACE
CROIX LUMINEUSES
PRÉSENTOIRS
GRANDS FORMATS
LETTRES SINGULIÈRE ET NEON SOUFFLÉ
ENSEIGNES A LED
PANNEAUX INDICATEUR

TOTEM LUMINEUX MODULAIRE - TECNOBLOCK

EXEMPLE //

Base: 200 cm

Hauteur: 800 cm

DIMENSIONS MAX //

Base: 300 cm

Hauteur: jusqu'à 12 m

TOTEM
ENSEIGNES MONO FACE
ENSEIGNES DOUBLE FACE
CROIX LUMINEUSES
PRÉSENTOIRS
GRANDS FORMATS
LETTRES SINGULIÈRES ET NEON SOUFFLÉ
ENSEIGNES A LED
PANNEAUX INDICATEUR



DIMENSIONS ET CARACTÉRISTIQUES PAR PROJET

COLONNE

Panneau colonne:	Plexiglas opal blanc
Plaque de base:	Incluse
Couleur:	Anodisé argent
Équipement lumineux:	Sur demande Tubes néon soufflés
Contre-plaque:	Sur demande
Châssis portant interne:	Inclus

OPTIONS

Panneau colonne:	Aluminium Dibond Polycarbonate compact
Coloration:	Code Ral

DISPONIBLE EN KIT OU EN BARRES DE 605 CM + ACCESSOIRES (voir p. 112)

PROFILÉS

Profilé colonne tecnoblock MM. 230



Cod. 100-399 T

DESSIN TECHNIQUE
DE LA STRUCTURE INTERNE



**CONTRE-PLAQUE
POUR PLINTHE EN CIMENT**

TOTEM
ENSEIGNES MONO FACE
ENSEIGNES DOUBLE FACE
CROIX LUMINEUSES
PRÉSENTOIRS
GRANDS FORMATS
LETTRES SINGULIÈRE ET NEON SOUFFLÉ
ENSEIGNES A LED
PANNEAUX INDICATEUR

TOTEM DOUBLE FACE LUMINEUX TENDAGE TOILE - TECNOSCATTO

EXEMPLE //

Base: 200 cm

Hauteur: 800 cm

DIMENSIONS MAX //

Base: 300 cm

Hauteur: jusqu'à 12 m

TOTEM
ENSEIGNES MONO FACE
ENSEIGNES DOUBLE FACE
CROIX LUMINEUSES
PRÉSENTOIRS
GRANDS FORMATS
LETTRES SINGULIÈRES ET NEON SOUFFLÉ
ENSEIGNES A LED
PANNEAUX INDICATEUR



DIMENSIONS ET CARACTÉRISTIQUES PAR PROJET

TOTEM POUR EXTÉRIEUR

Plaque de base:	Incluse
Couleur:	Anodisé argent
Clips tendage toile en aluminium:	Inclus
Équipement lumineux:	Sur demande Tubes néon soufflés
Contre-plaque:	Sur demande
Châssis portant interne:	Inclus

OPTIONS

Toile Starflex imprimé:	Sur demande - à partir du fichier graphique reçu
Coloration:	Code Ral

DISPONIBLE EN KIT OU EN BARRES DE 605 CM + ACCESSOIRES (voir p. 112)

PROFILÉS

Profilé tecnoblock + tecnoscatto MM. 230



Cod. 200-46282

DESSIN TECHNIQUE
DE LA STRUCTURE INTERNE



**CONTRE-PLAQUE
POUR PLINTHE EN CIMENT**

TOTEM
ENSEIGNES MONO FACE
ENSEIGNES DOUBLE FACE
CROIX LUMINEUSES
PRÉSENTOIRS
GRANDS FORMATS
LETTRES SINGULIÈRE ET NEON SOUFFLÉ
ENSEIGNES A LED
PANNEAUX INDICATEUR

LETTRES SINGULIÈRES ET NEON SOUFFLÉ

1100.R
1100.D
9000

- TOTEM
- ENSEIGNES MONO FACE
- ENSEIGNES DOUBLE FACE
- CROIX LUMINEUSES
- PRÉSENTOIRS
- GRANDS FORMATS
- LETTRES SINGULIÈRES ET NEON SOUFFLÉ
- ENSEIGNES A LED
- PANNEAUX INDICATEUR



LUMIÈRE RÉFLÉCHIE

EN TÔLE VERNIE

Hauteur lettre:	Voir liste lettre
Panneau lettre:	Tôle vernie
Épaisseur:	Tôle 8/10

OPTIONS

Équipement lumineux:	Sur demande Tubes néon soufflés
Coloration:	Code Ral



EN CUIVRE

Hauteur lettre:	Voir liste lettre
Panneau lettre:	Cuivre bruni
Épaisseur:	Cuivre bruni 8/10

OPTIONS

Équipement lumineux:	Sur demande Tubes néon soufflés
----------------------	------------------------------------



EN LAITON

Hauteur lettre:	Voir liste lettre
Panneau lettre:	Laiton bruni
Épaisseur:	Laiton bruni 8/10

OPTIONS

Équipement lumineux:	Sur demande Tubes néon soufflés
----------------------	------------------------------------



EN ACIER SATINÉ

Hauteur lettre:	Voir liste lettre
Panneau lettre:	Acier satiné
Épaisseur:	Acier satiné 8/10

OPTIONS

Équipement lumineux:	Sur demande Tubes néon soufflés
----------------------	------------------------------------



LUMIÈRE DIRECTE



EN PLEXIGLAS

Hauteur lettre: Voir liste lettre

Panneau lettre: Plexiglas

Fond de lettre: Forex mm.10

OPTIONS

Coloration: Code Ral



EN TÔLE

Hauteur lettre: Voir liste lettre

Panneau lettre: Plexiglas

Fond de lettre: Aluminium, Acier,
Tôle

OPTIONS

Encadrement lettre: Plexiglas
Trim

- TOTEM
- ENSEIGNES MONO FACE
- ENSEIGNES DOUBLE FACE
- CROIX LUMINEUSES
- PRÉSENTOIRS
- GRANDS FORMATS
- LETTRES SINGULIÈRES ET NEON SOUFFLÉ
- ENSEIGNES A LED
- PANNEAUX INDICATEUR

- TOTEM
- ENSEIGNES MONO FACE
- ENSEIGNES DOUBLE FACE
- CROIX LUMINEUSES
- PRÉSENTOIRS
- GRANDS FORMATS
- LETTRES SINGULIÈRES ET NEON SOUFLÉ
- ENSEIGNES A LED
- PANNEAUX INDICATEUR

SOUFLÉ LINÉAIRE

Dms. max tube Ø 8 - 10 mm:	150 cm
Dms. max tube Ø 12 - 15 - 20 mm:	300 cm
Dms. max pour 1 transformateur:	1800 cm
Couleur:	Blanc

OPTIONS

Ø tube neon:	8 - 10 - 12 - 15 - 20 cm
Dms. tube neon:	Personnalisable
Coloration:	Échelle des couleurs ral neon
Transformateur haute tension:	Sur demande



SOUFLÉ MODELÉ

Hauteur lettres majuscule:	30 cm
Hauteur lettres italique:	20 cm
Hauteur élément graphique:	20 cm
Dms. max tube Ø 8 - 10 mm:	150 cm
Dms. max tube Ø 12 - 15 - 20 mm:	300 cm
Dms. max pour 1 transformateur:	1800 cm
Couleur:	Blanc

OPTIONS

Ø tube neon:	8 - 10 - 12 - 15 - 20 cm
Dms. tube neon:	Personnalisable
Caractère:	Majuscule - Italique
Hauteur lettres majuscule:	Personnalisable
Hauteur lettres italique:	Personnalisable
Hauteur élément graphique:	Personnalisable
Coloration:	Échelle des couleurs ral neon
Transformateur haute tension:	Sur demande




**DIMENSIONS ET
CARACTÉRISTIQUES
PAR PROJET**




ENSEIGNES A LED



338.98 LED

ENSEIGNE MONO FACE LUMINEUSE - TECNOSCATTO

ART.
338.98 LED

EXEMPLE //

Base: 100 cm



Hauteur: 100 cm

DIMENSIONS MAX //

Base: 300 cm

Hauteur: 100 cm

TOTEM
ENSEIGNES MONO FACE
ENSEIGNES DOUBLE FACE
CROIX LUMINEUSES
PRÉSENTOIRS
GRANDS FORMATS
LETTRES SINGULIÈRES ET NEON SOUFFLE
ENSEIGNES A LED
PANNEAUX INDICATEUR



**DIMENSIONS ET
CARACTÉRISTIQUES
PAR PROJET**

ENSEIGNE D'INTÉRIEUR

Panneau frontal:	Plexiglas opal blanc
Fond d'enseigne:	Aluminium Dibond
Étrier interne de fixation:	Inclus
Couleur:	Anodisé argent
Équipement lumineux:	Sur demande Plateaux LED
Châssis interne:	Inclus

OPTIONS

Panneau frontal:	Polycarbonate compact
Coloration:	Code Ral

**DISPONIBLE EN KIT OU EN BARRES DE 605 CM
+ ACCESSOIRES (voir p. 112)**

PROFILÉS

Profilé tecnoscatto MM. 98



Cod. 920326

PANNEAUX INDICATEUR

423 TT
423 PR
424 TT
424 PR

PANNEAU INDICATEUR AVEC TOILE - TECNOSCATTO

ART.
423 TT

EXEMPLE //

Colonne: 60 x 220 (h) cm

Enseigne: 200 x 150 (h) cm

DIMENSIONS MAX //

Colonne: 100 x 250 (h) cm

Enseigne: 300 x 200 (h) cm

TOTEM
ENSEIGNES MONO FACE
ENSEIGNES DOUBLE FACE
CROIX LUMINEUSES
PRÉSENTOIRS
GRANDS FORMATS
LETTRES SINGULIÈRES ET NEON SOUFFLE
ENSEIGNES A LED
PANNEAUX INDICATEUR



DIMENSIONS ET CARACTÉRISTIQUES PAR PROJET

PANNEAU INDICATEUR

Panneaux colonne: Aluminium Dibond

Plaque de base: Incluse

Couleur: Anodisé argent

Contre-plaque: Sur demande

Châssis portant interne: Inclus

OPTIONS

Toile Starflex imprimé: Sur demande - à partir du fichier graphique reçu

Coloration: Code Ral

**DISPONIBLE EN KIT OU EN BARRES DE 605 CM
+ ACCESSOIRES (voir p. 112)**

PROFILÉS

Profilé enseigne tecnoscatto MM. 190

Profilé colonne tecnoblock MM. 110



Cod. 1266282



Cod. 720126

PANNEAU INDICATEUR - PANNEAU RIGIDE - TECNOSCATTO

EXEMPLE //

Colonne: 60 x 220 (h) cm

Enseigne: 200 x 150 (h) cm

DIMENSIONS MAX //

Colonne: 100 x 250 (h) cm

Enseigne: 300 x 200 (h) cm



TOTEM

ENSEIGNES
MONO FACEENSEIGNES
DOUBLE
FACECROIX
LUMINEUSES

PRÉSENTOIRS

GRANDS
FORMATSLETTRES
SINGULIÈRE
ET NEON
SOUFFLÉENSEIGNES
A LEDPANNEAUX
INDICATEUR


**DIMENSIONS ET
CARACTÉRISTIQUES
PAR PROJET**

PANNEAU INDICATEUR

Panneaux colonne: Aluminium Dibond

Panneaux enseigne: Aluminium Dibond

Plaque de base: Incluse

Couleur: Anodisé argent

Contre-plaque: Sur demande

Châssis portant interne: Inclus

OPTIONS

Panneaux enseigne: Polycarbonate compact

Coloration: Code Ral

**DISPONIBLE EN KIT OU EN BARRES DE 605 CM
+ ACCESSOIRES (voir p. 112)**

PROFILÉS

Profilé enseigne
tecnoscatto MM. 180

Profilé colonne
tecnoblock MM. 110



Cod. 126322



Cod. 720126

PANNEAU INDICATEUR AVEC TOILE - TECNOSCATTO

ART.
424 TT

EXEMPLE //

Colonne: 60 x 400 cm

Enseigne: 200 x 150 cm

DIMENSIONS MAX //

Colonne: 120 x 500 (h) cm

Enseigne: 300 x 200 (h) cm

TOTEM
ENSEIGNES MONO FACE
ENSEIGNES DOUBLE FACE
CROIX LUMINEUSES
PRÉSENTOIRS
GRANDS FORMATS
LETTRES SINGULIÈRES ET NEON SOUFFLE
ENSEIGNES A LED
PANNEAUX INDICATEUR



DIMENSIONS ET CARACTÉRISTIQUES PAR PROJET

PANNEAU INDICATEUR

Panneaux colonne: Aluminium Dibond

Plaque de base: Incluse

Couleur: Anodisé argent

Contre-plaque: Sur demande

Châssis portant interne: Inclus

OPTIONS

Toile Starflex imprimé: Sur demande - à partir du fichier graphique reçu

Coloration: Code Ral

**DISPONIBLE EN KIT OU EN BARRES DE 605 CM
+ ACCESSOIRES (voir p. 112)**

PROFILÉS

Profilé enseigne tecnoscatto MM. 260

Profilé colonne tecnoblock MM. 175



Cod. 246282



Cod. 72024A

PANNEAU INDICATEUR - PANNEAU RIGIDE - TECNOSCATTO

ART.
424 PR

EXEMPLE //

Colonne: 60 x 400 cm

Enseigne: 200 x 150 cm

DIMENSIONS MAX //

Colonne: 120 x 500 (h) cm

Enseigne: 300 x 200 (h) cm




**DIMENSIONS ET
CARACTÉRISTIQUES
PAR PROJET**

PANNEAU INDICATEUR

Panneaux colonne: Aluminium Dibond

Panneaux enseigne: Aluminium Dibond

Plaque de base: Incluse

Couleur: Anodisé argent

Contre-plaque: Sur demande

Châssis portant interne: Inclus

OPTIONS

Panneaux enseigne: Polycarbonate compact

Coloration: Code Ral

**DISPONIBLE EN KIT OU EN BARRES DE 605 CM
+ ACCESSOIRES (voir p. 112)**

PROFILÉS

Profilé enseigne tecnoscatto MM. 200

Profilé colonne tecnoblock MM. 175



Cod. 200407

Cod. 72024A

TOTEM
ENSEIGNES MONO FACE
ENSEIGNES DOUBLE FACE
CROIX LUMINEUSES
PRÉSENTOIRS
GRANDS FORMATS
LETTRES SINGULIÈRE ET NEON SOUFFLÉ
ENSEIGNES A LED
PANNEAUX INDICATEUR













PROFILÉS

Guide synthétique des profilés avec système de fermeture Tecnoblock et Tecnoscatto, composés et fixes utilisé dans nos structures. Outre les configurations présentes avec les articles dans ce catalogue, tout les profilés sont adaptables en fonction du projet.

PROFILÉS TECNOBLOCK









DESSIN	CODE PROFILÉ	DIMENSION	PAR ARTICLE	
	720126	110 mm	423 TT 423 PR	
	1531401	200 mm	401	
	720344	160 mm	8159	
	920344	200 mm	344 350 350.G 560	505 580 610
	110-8228	130 mm	8228	
	110-8199	130 mm	8199	
	720316	80 mm	321.C 321.G	
	720328	80 mm	810	
	720331	83 mm	120.83 328	
	720341	110 mm	120.110	
	6110.C	150 mm	320.150 ECO	326
	72024A	175 mm	330 1180 320.175	424 TT 424 PR 326
	92024A	200 mm	320.200 309 324	560 326

PROFILÉS TECNOBLOCK





DESSIN	CODE PROFILÉ	DIMENSION	PAR ARTICLE
	720103	150 mm	1181 1182 319.150
	72059	180 mm	316.180 1180 1182
	100-399 T	230 mm	324.G 399
	6110B	120 mm	313 311.ECO 350.G
	1108006	170 mm	8006 V
	720324	147 mm	311 350
	72088	180 mm	388
	72090	170 mm	314
	92025	76 mm	382
	720361	39 mm	114
	720132	33 mm	227
	72093	21 mm	218

PROFILÉS



PROFILÉS TECNOSCATTO

DESSIN	CODE PROFILÉ	DIMENSION	PAR ARTICLE	
	720321	62 mm	307 T 329.62	
	920326	98 mm	338.98 338.98 LED	
	720343	150 mm	328 329.150 ECO 326	
	200407	200 mm	329.200 424 PR 326	
	720320	19 mm	334.B/S 334.B/M	334.B/L 323
	720322	34 mm	340 322	
	6282	40 mm	8159 363 TT	
	720340	145 mm	340 338.145	











PROFILÉS COMPOSÉS

DESSIN	CODE PROFILÉ	DIMENSION	PAR ARTICLE	
	246282	260 mm	424 TT	
	126322	180 mm	423 PR	
	1266282	190 mm	423 TT	
	200-46282	230 mm	614 TT	

PROFILÉS COMPOSÉS

DESSIN	CODE PROFILÉ	DIMENSION	PAR ARTICLE
	9090W	340 mm	514 324.G
	816282	260 mm	513

PROFILÉS FIXES

DESSIN	CODE PROFILÉ	DIMENSION	PAR ARTICLE	
	92036	30 mm	8131	
	720134	70 mm	306 317	
	92023	145 mm	305	
	92016	150 mm	7973 V	
	720350	121 mm	400	
	6110	85 mm	455.M 450.M	455.B 450.B
	720107	132 mm	107	
	720108	70 mm	108	
	720346	65 mm	346	
	7007	87 mm	708	

ÉLÉMENTS ET ACCESSOIRES

ACCESSOIRES

DESSIN	CODE	DESCRIPTION
	323 E	RESSORT POUR TECNOSCATTO
	5004 V	ÉQUIPEMENT CONNEXION ANGULAIRE
	5004 T	ÉQUIPEMENT CONNEXION ANGULAIRE
	5004 B	ÉQUIPEMENT CONNEXION ANGULAIRE
	72004	ÉQUIPEMENT DE RENFORCEMENT
	72012	ÉQUIPEMENT DE RENFORCEMENT
	72074 A	CLIP TENDAGE TOILE
	72066	DIVISEUR FRONTAL
	346	ANGLE ARRONDI EN ALUMINIUM MOULÉ SOUS PRESSION
	5018	PLAQUE POUR ÉTRIER AU MUR
	5003	FIXATION INTÉRIÈRE PAR ÉTRIER AU MUR
	5004 I	ANGLE COURBÉ EN PLASTIQUE ET EN MÉTAL
	7008 K	BOUCHON DE FERMETURE
	DU 5190	JOINT

PLAQUES

DESSIN	DESCRIPTION
	PLAQUE DE BASE ELLIPTIQUE
	PLAQUE DE BASE RECTANGULAIRE
	PLAQUE DE BASE CARRÉE
	PLAQUE DE BASE EN CERCLE
	PLAQUE DE BASE EN BOOMERANG

PANNEAUX

ÉPAISSEUR PLEXI OPAL BLANC	mm	2	2	4	5			
DMS. PLAQUE	cm	200x100	300x200	300x200	300x200			
ÉPAISSEUR PLEXI TRANSPARENT	mm	2	3	4	5	10	15	20
DMS. PLAQUE	cm	200x100	300x200	300x200	300x200	300x200	300x200	300x200
ÉPAISSEUR PROTECTION TRANSPARENT	mm	0,05	1					
DMS. PLAQUE	cm	70x100	100x140					
ÉPAISSEUR ALUMINIUM DIBOND	mm	2	3	4				
DMS. PLAQUE	cm	300x150	300x200	400x150				
ÉPAISSEUR ALUMINIUM 12/10	mm	12/10						
DMS. BANDE	cm	150	200					
ÉPAISSEUR ALUMINIUM MARTELÉ	mm	8/10						
DMS. BANDE	cm	100	125					
DMS. TOILE	cm	600x						

Les plaques en plexiglas opal blanc, transparent ou coloré sont disponibles même en ces dimensions 400x200, 500x200 et 600x200 cm, mais seulement sur demande et en fonction de la disponibilité.

BOUCHON DE FÉRMETURE - DIMENSIONS - LISTE DES ARTICLES D'APPLICATION

cm	Articles							
60	306	307 T	317	340				
70	306	307 T	317	340				8131
80	306	307 T	317	340				
100			317					
120	305		107			7973 V		8131
150	305					7973 V		8131
PAR PROJET	305				400	7973 V		

PLAQUE DE BASE - DIMENSIONS (La dimension doit dépasser de presque 20 cm. La dimension de la base à laquelle elle est appliquée)

RONDE	cm	30	40	50				
ELLIPTIQUE	cm	70	80	90	100	120	140	170
BOOMERANG	cm	30						
RECTANGULAIRE	cm	70	80	90	100	120	140	170

ÉQUIPEMENT LUMINEUX - DIMENSIONS ET ACCESSOIRES

NEON FLUORESCENT	cm	60	90	120	150			
NEON SOUFLÉ	cm	300	Dimension maximale pour tube développé en ligne droite					
NEON SOUFLÉ		PAR PROJET	Dimension à déterminer par type de fabrication (lettres modelées, etc.)					

ÉLÉMENTS ET ACCESSOIRES

ÉTRIERS - DIMENSIONS ET ACCESSOIRES

TUBE DE SOUTIEN	25 mm		
NOMBRE ÉTRIERS PAR DMS. DU CÔTÉ	2 (100 cm)	3 (140 cm)	4 (300 cm)

PROFILÉS - DIMENSIONS ET ACCESSOIRES

BARRES PROFILÉES	cm	605
BARRES ANGULAIRES	cm	605

ACCESSOIRES DE MONTAGE - CODES ET DIMENSIONS

	Codes	Dimension
ÉQUIPEMENT CONNEXION ANGULAIRE	5004 B	46 x 46 mm
ÉQUIPEMENT CONNEXION ANGULAIRE	5004 T	54 x 54 mm
ÉQUIPEMENT CONNEXION ANGULAIRE	5004 V	46,3 x 46,3 mm
ÉQUIPEMENT DE RENFORCEMENT	72004	103 x 103 mm
ÉQUIPEMENT DE RENFORCEMENT	72012	64 x 67 mm
RESSORT TECNOSCATTO	323 E	
CLIPS TENDAGE TOILE	72074 A	
BASE POUR ÉTRIER AU MUR	5018	
CONNEXION PAR ÉTRIER AU MUR	5003	
DIVISEUR POUR FRONTAL À SECTION	72066	31
DIVISEUR POUR FRONTAL À SECTION	720366	33
DIVISEUR POUR FRONTAL À SECTION	72036	22

KIT STANDARD - ÉLÉMENTS INCLUS

PROFILÉ	ACCESSOIRES DE MONTAGE	BOUCHON DE FERMETURE	PANNEAUX	ÉTRIERS (À MUR OU À PAROI)	CLIPS TENDAGE TOILE	RESSORTS TECNOSCATTO	PLAQUE DE BASE
•	•	•			•	•	•