

INDICE GENERALE

5	GUIDA ALLA CONSULTAZIONE DEL CATALOGO	
	SISTEMI DI CHIUSURA	6
7	TOTEM BIFACCIALI	
	INSEGNE MONOFACCIALI	33
45	INSEGNE BIFACCIALI	
	CROCI LUMINOSE	57
61	ESPOSITORI	
	INSEGNE TENDITELO	66
77	GRANDI FORMATI - TOTEM	
	TECNO INSEGNE	85
99	CARTELLI STRADALI	
	PROFILI	102
107	ELEMENTI E ACCESSORI	

INDICE TIPOLOGIA PRODOTTO

ART.	TIPOLOGIA	PAG.
TOTEM BIFACCIALI		
8131	EASY A FRONTALI CURVATI	8
306	A FRONTALI CURVATI	9
307 T	A FRONTALI CURVATI - CHIUSURA TECNOSCATTO	10
305	A FRONTALI CURVATI	11
7973 V	A FRONTALI CURVATI	12
401	A FRONTALI CURVATI - GUARNIZIONE AIRBLOCK - TB	13
400	A FRONTALI PIATTI CON PERIMETRO LUMINOSO	14
326	A COLONNA - CHIUSURA TECNOSCATTO/TECNOBLOCK	15
328	CON BANDIERA - CHIUSURA TECNOBLOCK	16
309	CON ROMBO - CHIUSURA TECNOBLOCK	17
324	CON BANDIERA AD INSERTO - TECNOBLOCK	19
330	CON CERCHIO/ELLISSE - TECNOBLOCK	21
350	CON INSEGNE A BANDIERA LUMINOSE - TECNOBLOCK	23
505	A "T" CON INSEGNA LUMINOSA - TECNOBLOCK	24
560	"FLAG" CON INSEGNA LUMINOSA - TECNOBLOCK	25
580	"DOUBLE FLAG" CON INSEGNE LUMIN. - TECNOBLOCK	27
344	A SEZIONI CON FRONTALI PIATTI - TECNOBLOCK	28
610	A SEZIONI CON FRONTALI PIATTI - TECNOBLOCK	29
8199	TRIFACCIALE - TECNOBLOCK	30
8228	QUADRIFACCIALE - TECNOBLOCK	31
INSEGNE MONOFACCIALI		
338.98	LUMINOSA - CHIUSURA TECNOSCATTO	34
338.145	LUMINOSA - CHIUSURA TECNOSCATTO	35
311.120B	LUMINOSA - CHIUSURA TECNOBLOCK	36
311.147S	LUMINOSA - CHIUSURA TECNOBLOCK	37
311.147B	LUMINOSA - CHIUSURA TECNOBLOCK	38
108	LUMINOSA A FRONTALE CURVATO	39
107	LUMINOSA A FRONTALE CURVATO	40
340	LUMINOSA A FRONTALE CURVATO - TECNOSCATTO	41
810.B	LUMINOSA - TECNOBLOCK	42
450.M	LUMINOSA - IN LAMIERA SAGOMATA - ELLISSE	43
455.M	LUMINOSA - IN LAMIERA SAGOMATA - CERCHIO	44

ART.	TIPOLOGIA	PAG.
INSEGNE BIFACCIALI		
320.150B	LUMINOSA - CHIUSURA TECNOBLOCK	46
320.175	LUMINOSA - CHIUSURA TECNOBLOCK	47
320.200	LUMINOSA - CHIUSURA TECNOBLOCK	48
319.150	LUMINOSA - CHIUSURA TECNOBLOCK	49
317	LUMINOSA A FRONTALI CURVATI	50
450.B	LUMINOSA - IN LAMIERA SAGOMATA - ELLISSE	51
455.B	LUMINOSA - IN LAMIERA SAGOMATA - CERCHIO	52
329.62	LUMINOSA - CHIUSURA TECNOSCATTO	53
120.83B	LUMINOSA - CHIUSURA TECNOBLOCK	54
120.110B	LUMINOSA - CHIUSURA TECNOBLOCK	55
CROCI LUMINOSE		
1180	BIFACCIALE A FRONTALI PIATTI - TECNOBLOCK	58
1182	BIFACCIALE A LED & LIGHTGAMES - TECNOBLOCK	59
ESPOSITORI		
323	CORNICE MONOF. NON LUMINOSA - TECNOSCATTO	62
322	CORNICE MONOF. NON LUMINOSA - TECNOSCATTO	63
227	CORNICE MONOF. NON LUMINOSA - TECNOBLOCK	64
334.B/S	CAVALLETTO BIF. NON LUMIN. 50X70 - TECNOSCATTO	65
334.B/M	CAVALLETTO BIF. NON LUMIN. 70x100 - TECNOSCATTO	65
334.B/L	CAVALLETTO BIF. NON LUMIN. 100X140 - TECNOSCATTO	65

ART.	TIPOLOGIA	PAG.
INSEGNE TENDITELO		
E-810.95	INSEGNA MONOFACCIALE LUMINOSA TENDITELO	67
E-311.135	INSEGNA MONOFACCIALE LUMINOSA TENDITELO	68
E-120.112	INSEGNA BIFACCIALE LUMINOSA TENDITELO	69
382	INSEGNA MONOF. NON LUMINOSA TENDITELO - TB	70
9666	INSEGNA MONOFACCIALE LUMINOSA TENDITELO - TS	71
363 TT	INSEGNA MONOF. NON LUMINOSA TENDITELO - TS	72
388	INSEGNA MONOFACCIALE LUMINOSA TENDITELO - TB	73
513	INSEGNA BIFACCIALE LUMINOSA TENDITELO - TS	74
514	INSEGNA BIFACCIALE LUMINOSA TENDITELO - TB	75
8159	CARTELLONE MONOF./BIF. NON LUMINOSO TELO - TS	76
GRANDI FORMATI - TOTEM		
350.G	TOTEM BIFACCIALE CON INSEGNE A BANDIERA - TB	79
400.G	TOTEM BIFACCIALE A FRONTALI PIATTI - TECNOBLOCK	81
400.GL	TOTEM LUMINOSO - MODULARE CON PERIM. LUM. - TB	83
TECNO INSEGNE		
311 TEC	INSEGNA MONOFACCIALE - TECNOBLOCK	86
320.175 TEC	INSEGNA BIFACCIALE - TECNOBLOCK	87
324 TEC	TOTEM BIF. CON BANDIERA AD INSERTO LUM. - TB	89
350 TEC	TOTEM BIF. LUM. CON INSEGNE A BANDIERA - TB	91
580 TEC	TOTEM BIFACCIALE LUM. "DOUBLE FLAG" - TB	93
560 TEC	TOTEM BIFACCIALE "FLAG" - TECNOBLOCK	94
610 TEC	TOTEM BIF. CON SEZIONI A FRONTALI PIATTI - TB	95
8199 TEC	TOTEM TRIFACCIALE - TECNOBLOCK	96
CARTELLI STRADALI		
423 TT	CARTELLO STRADALE TELO - TECNOSCATTO	98
423 PR	CARTELLO STRADALE PANNELLO RIGIDO - TS	99
424 TT	CARTELLO STRADALE TELO - TECNOSCATTO	100
424 PR	CARTELLO STRADALE PANNELLO RIGIDO - TS	101




INDICE PER CODICE

TIP.	ART.	PAG.
	107	40
	108	39
	120.83B	54
	120.110B	55
	227	64
	305	11
	306	9
	307 T	10
	309	17
	311.120B	36
	311.147S	37
	311.147B	38
	311 TEC	86
	317	50
	319.150	49
	320.150B	46
	320.175	47
	320.175 TEC	87
	320.200	48
	322	63
	323	62
	324	19
	324 TEC	89
	326	15
	328	16

TIP.	ART.	PAG.
	329.62	53
	330	21
	334.B/L	65
	334.B/M	65
	334.B/S	65
	338.98	34
	338.145	35
	340	41
	344	28
	350	23
	350.G	79
	350 TEC	91
	363 TT	72
	382	70
	388	73
	400	14
	400.G	81
	400.GL	83
	401	13
	423 PR	99
	423 TT	98
	424 PR	101
	424 TT	100
	450.M	43
	450.B	51

TIP.	ART.	PAG.
	455.B	52
	455.M	44
	505	24
	513	74
	514	75
	560	25
	560 TEC	94
	580	27
	580 TEC	93
	610	29
	610 TEC	95
	810.B	42
	1180	58
	1182	59
	7973 V	12
	8131	8
	8159	76
	8199	30
	8199 TEC	96
	8228	31
	9666	71
	E-810.95	67
	E-311.135	68
	E-120.112	69

LEGENDA

	TOTEM BIFACCIALI
	INSEGNE MONOFACCIALI
	INSEGNE BIFACCIALI

	CROCI LUMINOSE
	ESPOSITORI
	INSEGNE TENDITELO

	GRANDI FORMATI - TOTEM
	TECNO INSEGNE
	CARTELLI STRADALI

GUIDA ALLA CONSULTAZIONE DEL CATALOGO

Nelle pagine seguenti sono riportate tutte le linee articolo a tutt'oggi a catalogo.

In ogni scheda sono riportate le caratteristiche "standard" dell'articolo cui si riferiscono.

Tutte le altre specifiche sono quindi considerate "A richiesta" e, quindi, da quotare di volta in volta.

Gli articoli sono tutti con dimensioni personalizzabili, salvo quelli realizzate con calotte di chiusura termoformate (es. articolo 305 e altri totem a pannelli curvi) e con pannelli termoformati (es. articolo 321).

L'impianto luminoso, dove applicabile (vedi dimensione del profilo), è "sempre" con quotazione "A richiesta".

La contropiastra (vedi totem) è sempre quotata a parte.

Il presente catalogo mira a rappresentare per il cliente un riferimento, relativamente agli articoli qui rappresentati, e, altresì, uno spunto in relazione a tutte le personalizzazioni a progetto, richiamate in ogni pagina dal red-link "dimensioni e caratteristiche a progetto".

LEGENDA	
PROFILO	Profilato in alluminio ANODIZZATO ARGENTO composto da PROFILO ed ANGOLARE DI CHIUSURA
ANODIZZAZIONE	Colorazione del profilato di alluminio nel colore ARGENTO (standard) o NERO, BIANCO e nelle colorazioni della scala colori RAL (su richiesta)
ANGOLARE DI CHIUSURA	Elemento utilizzato per il bloccaggio del pannello. Sono utilizzati angolari TECNOBLOCK e TECNOSCOTTO
ANGOLARE TECNOBLOCK	Elemento utilizzato per bloccare il pannello con apertura ad estrazione
ANGOLARE TECNOSCOTTO	Elemento utilizzato per bloccare il pannello con apertura a scatto
FONDO INSEGNA	Pannello di copertura di base utilizzato per insegne MONOFACCIALI e, su richiesta, per CORNICI MONOFACCIALI realizzato, di standard, in ALLUMINIO MARTELLATO
PANNELLI INSEGNA O TOTEM	Pannello di vario materiale e spessore utilizzato per effettuare la comunicazione (PLEXIGLASS di 2/3/4/5 mm o superiore, PLEXIGLASS PIATTO, PLEXIGLASS CURVO, ALLUMINIO 8/10 - 10/10 - 12/10, ALLUMINIO DIBOND, TELO STARFLEX, FOREX, PVC, ecc...)
TAPPI O CALOTTE DI CHIUSURA	Elemento posizionato su uno o due lati della struttura per chiudere la stessa
STAFFE A MURO O PARETE	Supporti di ancoraggio a muro, parete, palo o altro per insegne mono e bifacciali
PIASTRA DI BASE	Elemento di ferro o altro materiale, su richiesta, collocato alla base di totem per stabilità e posizionamento degli stessi forniti, su richiesta, di supporti per movimento (ruote, ecc...)
CONTROPIASTRA DI ANCORAGGIO	Elemento di ferro interrato o cementato a cui viene ancorata la PIASTRA e, quindi, il totem
IMPIANTO LUMINOSO	Realizzato secondo le normative europee con MODULI LED con alimentatori adeguati
DIVISORI FRONTALE	Elementi in profilato di alluminio utilizzati per dividere i frontali delle diverse strutture realizzando così diverse sezioni per comunicazioni multiple
TUBOLARI DI FERRO O ALLUMINIO	Barre di diverse dimensioni utilizzate per realizzare lo scheletro di insegne

SISTEMI DI CHIUSURA

SISTEMA TECNOBLOCK

Sistemi di apertura e chiusura cornice Tecnoblock con chiave apripilastro (apertura) ed incastro a pressione (chiusura).

APRIPROFILO



APERTURA




CHIUSURA





SISTEMA TENDITELO

Sistema di fissaggio (clippaggio) clips su telo, inserimento a pressione e chiusura con cornice a pressione e sgancio telo con estrazione clips.



SISTEMA TECNOSCATTO

Sistema di apertura e chiusura frontale Tecnoscatto con inserimento ed estrazione pannello.



TOTEM BIFACCIALI

8131	324
306	330
307 T	350
305	505
7973 V	560
401	580
400	344
326	610
328	8199
309	8228

TOTEM BIFACCIALE A FRONTALI CURVATI - EASY

ESEMPIO //

Base: 80 cm

Altezza: 200 cm

DIMENSIONI MAX //

Base: 100 cm

Altezza: 200 cm

TOTEM
INSEGNE MONO-FACCIALI
INSEGNE BIFACCIALI
CROCI LUMINOSE
ESPOSITORI
INSEGNE TENDITELO
GRANDI FORMATI TOTEM
TECNO INSEGNE
CARTELLI STRADALI




**DIMENSIONI
E CARATTERISTICHE
A PROGETTO**

TOTEM DA INTERNO

Calotta di chiusura termoplastica:	60 - 80 - 100 cm
Pannello frontale:	Plexiglass opal bianco
Piastra di base:	Inclusa con feltrini antigraffio
Colore:	Anodizzato argento
Impianto luminoso:	A richiesta A luce Led
Telaio portante interno in tubolare di acciaio:	Incluso

OPZIONI

Pannello frontale:	Forex, polionda, alluminio policarbonato compatto
Colorazione:	Codice Ral
Piastra di base:	A richiesta Con piedini regolabili e/o rotelle girevoli

DISPONIBILE IN KIT O IN BARRE DA 605 CM + ACCESSORI (vedi in fondo al catalogo)

PROFILI

Profilo spessore totem 30 mm



Cod. 92036

TOTEM BIFACCIALE A FRONTALI CURVATI**ESEMPIO //****Base:** 70 cm**Altezza:** 200 cm**DIMENSIONI MAX //****Base:** 70 cm**Altezza:** 200 cm

TOTEM
INSEGNE MONO-FACCIALI
INSEGNE BIFACCIALI
CROCI LUMINOSE
ESPOSITORI
INSEGNE TENDITELO
GRANDI FORMATI TOTEM
TECNO INSEGNE
CARTELLI STRADALI


**DIMENSIONI
E CARATTERISTICHE
A PROGETTO**
T. DA ESTERNO/INTERNO

Calotta di chiusura termoformata:	50 - 60 - 70 cm
Pannello frontale:	Plexiglass opal bianco
Piastra di base:	Inclusa
Colore:	Anodizzato argento
Impianto luminoso:	A richiesta A luce Led
Contropiastra:	A richiesta
Telaio portante interno in tubolare di acciaio:	Incluso

OPZIONI

Pannello frontale:	Forex, polionda, alluminio policarbonato compatto
Colorazione:	Codice Ral
Piastra di base:	A richiesta con piedini regolabili e/o rotelle girevoli

**DISPONIBILE IN KIT O IN BARRE DA 605 CM
+ ACCESSORI (vedi in fondo al catalogo)**

PROFILI

Profilo spessore 70 mm



Cod. 720134

TOTEM BIFACCIALE A FRONTALI CURVATI - TECNOSCATTO

ESEMPIO //

Base: 50 cm

Altezza: 200 cm

DIMENSIONI MAX //

Base: 70 cm

Altezza: 200 cm

TOTEM
INSEGNE MONO-FACCIALI
INSEGNE BIFACCIALI
CROCI LUMINOSE
ESPOSITORI
INSEGNE TENDITELO
GRANDI FORMATI TOTEM
TECNO INSEGNE
CARTELLI STRADALI



DIMENSIONI E CARATTERISTICHE A PROGETTO

T. DA ESTERNO/INTERNO

Calotta di chiusura termoplastica:	50 - 60 - 70 cm
Pannello frontale:	Plexiglass opal bianco
Piastra di base:	Inclusa
Colore:	Anodizzato argento
Impianto luminoso:	A richiesta A luce Led
Contropiastra:	A richiesta
Telaio portante interno in tubolare di acciaio:	Incluso

OPZIONI

Pannello frontale:	Forex, polionda, alluminio policarbonato compatto
Colorazione:	Codice Ral
Piastra di base:	A richiesta con piedini regolabili e/o rotelle girevoli

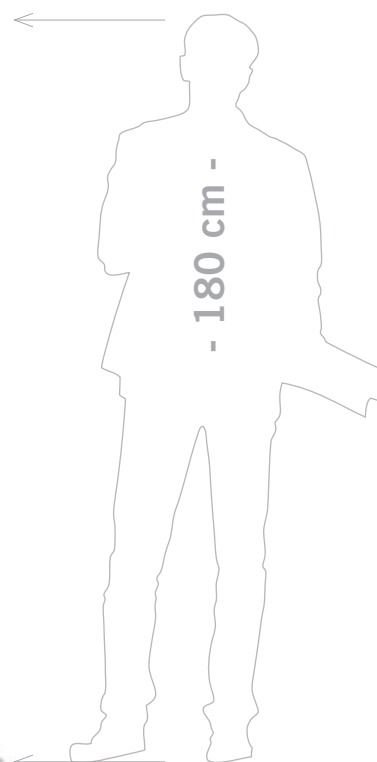
DISPONIBILE IN KIT O IN BARRE DA 605 CM + ACCESSORI (vedi in fondo al catalogo)

PROFILI

Profilo Tecnoscatto 62 mm



Cod. 720321

TOTEM BIFACCIALE A FRONTALI CURVATI**ESEMPIO //****Base:** 100 cm**Altezza:** 300 cm**DIMENSIONI MAX //****Base:** 100 cm**Altezza:** 300 cm


**DIMENSIONI
E CARATTERISTICHE
A PROGETTO**

TOTEM DA ESTERNO

Calotta di chiusura termoplastica:	80 - 100 cm
Pannello frontale:	Plexiglass opal bianco
Piastra di base:	Inclusa
Colore:	Anodizzato argento
Impianto luminoso:	A richiesta A luce Led
Contropiastra:	A richiesta
Telaio portante interno in tubolare di acciaio:	Incluso

OPZIONI

Pannello frontale:	Alluminio, Policarbonato compatto
Colorazione:	Codice Ral

**DISPONIBILE IN KIT O IN BARRE DA 605 CM
+ ACCESSORI (vedi in fondo al catalogo)**

PROFILI

Profilo spessore 145 mm

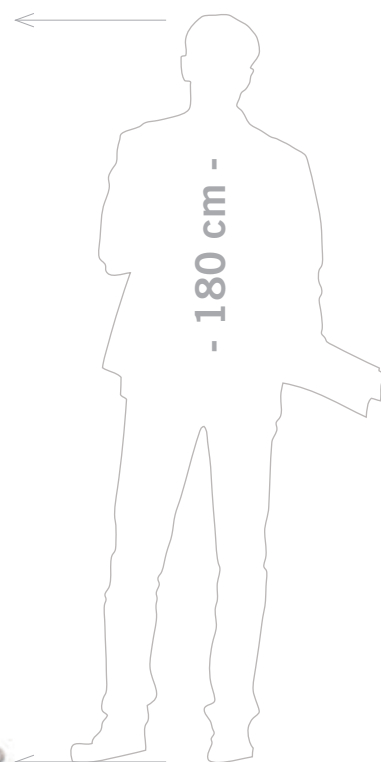


Cod. 92023

TOTEM
INSEGNE MONO-FACCIALI
INSEGNE BIFACCIALI
CROCI LUMINOSE
ESPOSITORI
INSEGNE TENDITELO
GRANDI FORMATI TOTEM
TECNO INSEGNE
CARTELLI STRADALI

TOTEM BIFACCIALE A FRONTALI CURVATI**ESEMPIO //****Base:** 100 cm**Altezza:** 300 cm**DIMENSIONI MAX //****Base:** 100 cm**Altezza:** 300 cm

TOTEM
INSEGNE MONO-FACCIALI
INSEGNE BIFACCIALI
CROCI LUMINOSE
ESPOSITORI
INSEGNE TENDITELO
GRANDI FORMATI TOTEM
TECNO INSEGNE
CARTELLI STRADALI



**DIMENSIONI
E CARATTERISTICHE
A PROGETTO**
TOTEM DA ESTERNO:

Calotta di chiusura termoplastica:	80 - 100 cm
Pannello frontale:	Plexiglass opal bianco
Piastra di base:	Inclusa
Colore:	Anodizzato argento
Impianto luminoso:	A richiesta A luce Led
Contropiastra:	A richiesta
Telaio portante interno in tubolare di acciaio:	Incluso

OPZIONI

Pannello frontale:	Alluminio, Policarbonato compatto
Colorazione:	Codice Ral

**DISPONIBILE IN KIT O IN BARRE DA 605 CM
+ ACCESSORI (vedi in fondo al catalogo)**

PROFILI

Profilo spessore 150 mm



Cod. 92016

TOTEM BIF. A FRONTALI CURVATI CON GUARNIZIONE AIRBLOCK - TB**ESEMPIO //****Base:** 100 cm**Altezza:** 300 cm**DIMENSIONI MAX //****Base:** 150 cm**Altezza:** 600 cm

**DIMENSIONI
E CARATTERISTICHE
A PROGETTO**
TOTEM DA ESTERNO

Calotta di chiusura termoformata:	100 - 120 - 150 cm
Pannello frontale:	Plexiglass opal bianco
Piastra di base:	Inclusa
Colore:	Anodizzato argento
Impianto luminoso:	A richiesta A luce Led
Contropiastra:	A richiesta
Telaio portante interno in tubolare di acciaio:	Incluso
Guarnizione Air Block:	Inclusa

OPZIONI

Pannello frontale:	Alluminio Dibond, Policarbonato compatto
Colorazione:	Codice Ral

**DISPONIBILE IN KIT O IN BARRE DA 605 CM
+ ACCESSORI (vedi in fondo al catalogo)**

PROFILI

Profilo Tecnoblock
195 mm

Guarnizione
Air Block

**Cod. 1531401****Cod. DU5190**

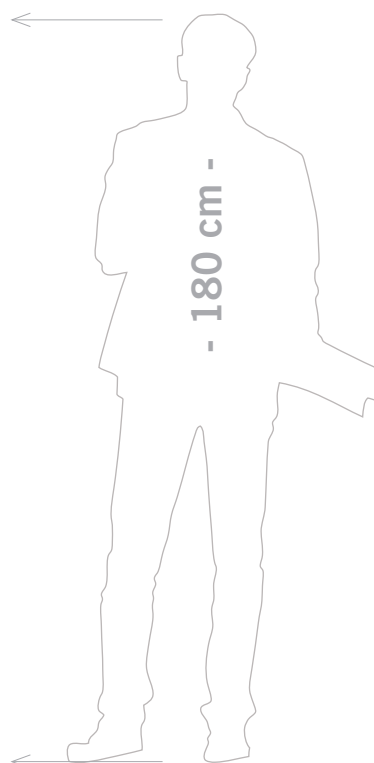
TOTEM
INSEGNE MONO-FACCIALI
INSEGNE BIFACCIALI
CROCI LUMINOSE
ESPOSITORI
INSEGNE TENDITELO
GRANDI FORMATI TOTEM
TECNO INSEGNE
CARTELLI STRADALI

TOTEM BIFACCIALE A FRONTALI PIATTI CON PERIMETRO LUMINOSO

a quattro montanti con spessore regolabile con opzione di spazi grafici indipendenti

ESEMPIO //**Base:** 130 cm**Altezza:** 400 cm**Perimetro luminoso****DIMENSIONI MAX //****Base:** 200 cm**Altezza:** 600 cm

TOTEM
INSEGNE MONO-FACCIALI
INSEGNE BIFACCIALI
CROCI LUMINOSE
ESPOSITORI
INSEGNE TENDITELO
GRANDI FORMATI TOTEM
TECNO INSEGNE
CARTELLI STRADALI



**DIMENSIONI
E CARATTERISTICHE
A PROGETTO**
TOTEM DA ESTERNO

Pannello frontale:	Plexiglass opal bianco
Piastra di base:	Inclusa
Colore:	Anodizzato argento
Impianto luminoso interno e perimetrale	A richiesta A luce Led
Contropiastra:	A richiesta

OPZIONI

Pannello frontale:	Alluminio, Policarbonato compatto
Colorazione:	Codice Ral

**DISPONIBILE IN KIT O IN BARRE DA 605 CM
+ ACCESSORI (vedi in fondo al catalogo)****PROFILI**Profilo colonna
Tecnoblock 280 mmDivisore frontale
30 mm**Cod. 900S****Cod. 72066**

TOTEM BIFACCIALE A COLONNA - TECNOBLOCK / TECNOSCOTTO

ESEMPIO TECNOSCOTTO //


Colonna: 40 x 80 (h) cm

Insegna: 100 x 140 (h) cm

DIMENSIONI MAX //

Base tot.: 140 cm

Altezza tot.: 300 (h) cm



**DIMENSIONI
E CARATTERISTICHE
A PROGETTO**



ART. 326 TB



Particolare esempio
con profilo Tecnoblock

ART. 326 TS



Particolare esempio
con profilo Tecnoscotto

TOTEM
INSEGNE MONO-FACCIALI
INSEGNE BIFACCIALI
CROCI LUMINOSE
ESPOSITORI
INSEGNE TENDITELO
GRANDI FORMATI TOTEM
TECNO INSEGNE
CARTELLI STRADALI

T. DA ESTERNO/INTERNO

Pannello frontale:	Plexiglass opal bianco
Piastra di base:	Inclusa
Colore:	Anodizzato argento
Impianto luminoso insegna:	A richiesta A luce Led
Contropiastra:	A richiesta
Telaio portante interno in tubolare di acciaio:	Incluso

OPZIONI

Pannello frontale:	Alluminio, Policarbonato compatto
Colorazione:	Codice Ral

**DISPONIBILE IN KIT O IN BARRE DA 605 CM
+ ACCESSORI (vedi in fondo al catalogo)**

PROFILI

Profilo Tecnoblock
110 mm



Cod. 720126

Profilo composto
180 mm



Cod. 126322

TOTEM BIFACCIALE CON BANDIERA - TECNOBLOCK

STANDARD //

Colonna: 80 x 220 (h) cm

Insegna: 100 x 140 (h) cm

TOTEM
INSEGNE MONO-FACCIALI
INSEGNE BIFACCIALI
CROCI LUMINOSE
ESPOSITORI
INSEGNE TENDITELO
GRANDI FORMATI TOTEM
TECNO INSEGNE
CARTELLI STRADALI



DIMENSIONI E CARATTERISTICHE A PROGETTO

T. DA ESTERNO/INTERNO

Pannelli colonna:	Alluminio Dibond
Pannello frontale insegna:	Plexiglass opal bianco
Piastra di base:	Inclusa
Colore:	Anodizzato argento
Impianto luminoso insegna:	A richiesta A luce Led
Telaio portante interno in tubolare di acciaio:	Incluso

OPZIONI

Colorazione: Codice Ral

**DISPONIBILE IN KIT O IN BARRE DA 605 CM
+ ACCESSORI (vedi in fondo al catalogo)**

PROFILI

COLONNA
Profilo Tecnoblock
150 mm

INSEGNA
Profilo Tecnoblock
175 mm



Cod. 6150B

Cod. 72024S

TOTEM BIFACCIALE CON ROMBO - TECNOBLOCK

ESEMPIO //

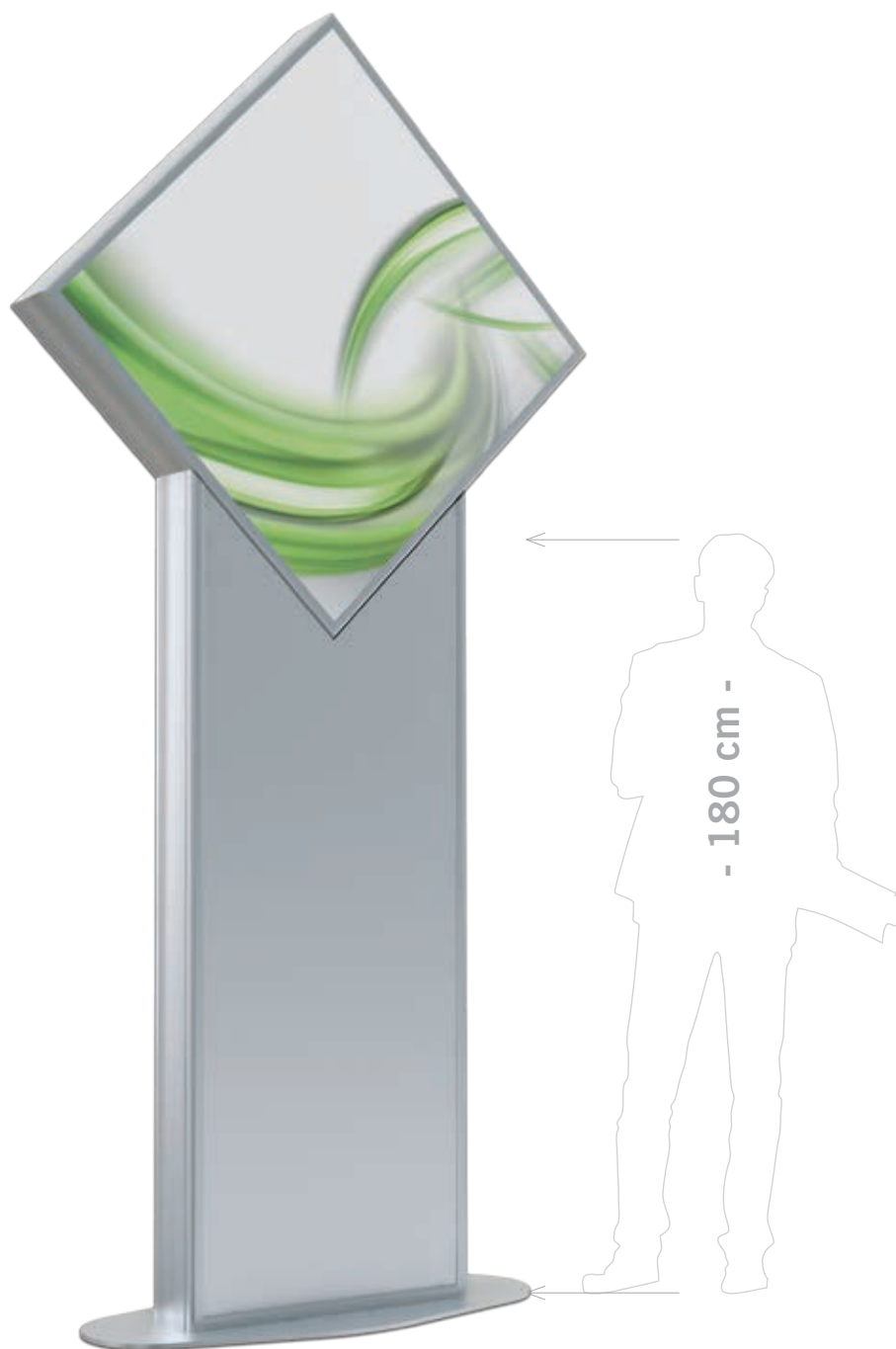
Colonna: 80 x 200 (h) cm

Insegna: 100 cm (lato rombo)

DIMENSIONI MAX //

Base tot.: 120 cm

Altezza tot.: 513 cm



TOTEM
INSEGNE MONO-FACCIALI
INSEGNE BIFACCIALI
CROCI LUMINOSE
ESPOSITORI
INSEGNE TENDITELO
GRANDI FORMATI TOTEM
TECNO INSEGNE
CARTELLI STRADALI


**DIMENSIONI
E CARATTERISTICHE
A PROGETTO**

TOTEM DA ESTERNO

Pannelli colonna:	Alluminio Dibond
Pannello frontale insegna:	Plexiglass opal bianco
Piastra di base:	Inclusa
Colore:	Anodizzato argento
Impianto luminoso colonna e insegna:	A richiesta A luce Led
Contropiastra:	A richiesta
Telaio portante interno in tubolare di acciaio:	Incluso

OPZIONI

Profilo spessore:	150 - 175 - 200 mm
Pannelli colonna:	Alluminio Dibond argento
Colorazione:	Codice Ral

**DISPONIBILE IN KIT O IN BARRE DA 605 CM
+ ACCESSORI (vedi in fondo al catalogo)**

PROFILI

Profilo Tecnoblock
150 mm



Cod. 6150B

Profilo Tecnoblock
175 mm



Cod. 72024S

Profilo Tecnoblock
200 mm



Cod. 92024S

TOTEM BIFACCIALE CON BANDIERA AD INSERTO LUMINOSO - TECNOBLOCK

ESEMPIO //

Colonna: 100 x 400 (h) cm

Insegna: 200 x 100 (h) cm

DIMENSIONI MAX //

Colonna: 100 x 600 (h) cm

Bandiera: 300 x 150 (h) cm

TOTEM
INSEGNE MONO-FACCIALI
INSEGNE BIFACCIALI
CROCI LUMINOSE
ESPOSITORI
INSEGNE TENDITELO
GRANDI FORMATI TOTEM
TECNO INSEGNE
CARTELLI STRADALI




**DIMENSIONI
E CARATTERISTICHE
A PROGETTO**

*COMPLETO DI INSEGNA
ART. 320.200

TOTEM DA ESTERNO

Pannelli colonna:	Alluminio Dibond
Piastra di base:	Inclusa
Colore:	Anodizzato argento
Contropiastra:	A richiesta
Telaio portante interno in tubolare di acciaio:	Incluso

OPZIONI

Colorazione: Codice Ral

**DISPONIBILE IN KIT O IN BARRE DA 605 CM
+ ACCESSORI (vedi in fondo al catalogo)**

PROFILI

Profilo Tecnoblock 200 mm



Cod. 92024S

Profilo Tecnoblock 175 mm



Cod. 72024S

CONFIGURAZIONI

con ART. 320.200*

INSEGNA PIATTA

Pannelli frontali:	Plexiglass opal bianco
Colore:	Anodizzato argento
Impianto luminoso:	A richiesta A luce Led

OPZIONI

Colorazione:	Codice Ral
Dimensioni:	A progetto

TOTEM
INSEGNE MONO-FACCIALI
INSEGNE BIFACCIALI
CROCI LUMINOSE
ESPOSITORI
INSEGNE TENDITELO
GRANDI FORMATI TOTEM
TECNO INSEGNE
CARTELLI STRADALI

TOTEM BIFACCIALE CON CERCHIO/ELLISSE - TECNOBLOCK

ESEMPIO //

Colonna: 90 x 400 (h) cm

Insegna cerchio: 100 Ø cm

DIMENSIONI MAX //

Colonna: 100 x 600 (h) cm

Cerchio piatto: 150 Ø cm

Cerchio: 100 Ø cm

TOTEM
INSEGNE MONO-FACCIALI
INSEGNE BIFACCIALI
CROCI LUMINOSE
ESPOSITORI
INSEGNE TENDITELO
GRANDI FORMATI TOTEM
TECNO INSEGNE
CARTELLI STRADALI


**DIMENSIONI
E CARATTERISTICHE
A PROGETTO**



Esempio
con cerchio

*COMPLETO DI INSEGNA
ART. 455.M

TOTEM DA ESTERNO

Pannelli colonna:	Alluminio Dibond
Piastra di base:	Inclusa
Colore:	Anodizzato argento
Contropiastra:	A richiesta
Telaio portante interno in tubolare di acciaio:	Incluso

OPZIONI

Profilo colonna:	150 - 175 - 200 mm
Colorazione:	Codice Ral

DISPONIBILE IN KIT O IN BARRE DA 605 CM + ACCESSORI (vedi in fondo al catalogo)

PROFILI

Profilo tecnoblock 175 mm



Cod. 72024S

Profilo Tecnoblock 200 mm



Cod. 92024S

Profilo Tecnoblock 150 mm



Cod. 6150B

CONFIGURAZIONI

con ART. 455.M*



CERCHIO SAGOMATO A FRONTALE PIATTO

Pannello frontale cerchio:	Plexiglass opal bianco
Fondo insegna:	Alluminio Dibond
Colore:	Anodizzato argento
Impianto luminoso:	A richiesta A luce Led

OPZIONI

Colorazione:	Codice Ral
Dimensioni standard insegna:	60 Ø cm 80 Ø cm 100 Ø cm 120 Ø cm 150 Ø cm

con ART. 450.M



ELLISSE SAGOMATA A FRONTALE PIATTO

Pannello frontale ellisse:	Plexiglass opal bianco
Fondo insegna:	Alluminio Dibond
Colore:	Anodizzato argento
Impianto luminoso:	A richiesta A luce Led

OPZIONI

Colorazione:	Codice Ral
Dimensioni standard insegna:	70 x 50 cm 100 x 70 cm 130 x 90 cm 150 x 100 cm

TOTEM
INSEGNE MONO-FACCIALI
INSEGNE BIFACCIALI
CROCI LUMINOSE
ESPOSITORI
INSEGNE TENDITELO
GRANDI FORMATI TOTEM
TECNO INSEGNE
CARTELLI STRADALI

TOTEM BIFACCIALE CON INSEGNE A BANDIERE LUMINOSE - TECNOBLOCK

ESEMPIO //

Colonna: 60 x 500 (h) cm

Insegna 2+2: 150 x 70 (h) cm

DIMENSIONI MAX //

Colonna: 100 x 600 (h) cm

Insegne: 300 x 100 (h) cm



TOTEM

INSEGNE
MONO-
FACCIALI

INSEGNE
BIFACCIALI

CROCI
LUMINOSE

ESPOSITORI

INSEGNE
TENDITELO

GRANDI
FORMATI
TOTEM

TECNO
INSEGNE

CARTELLI
STRADALI


**DIMENSIONI
E CARATTERISTICHE
A PROGETTO**

*COMPLETO DI INSEGNA
ART. 311.147 S

TOTEM DA ESTERNO

Pannelli colonna:	Alluminio Dibond
Piastra di base:	Inclusa
Colore:	Anodizzato argento
Contropiastra:	A richiesta
Telaio portante interno in tubolare di acciaio:	Incluso

OPZIONI

Profilo colonna:	175 - 200 mm
Colorazione:	Codice Ral

DISPONIBILE IN KIT O IN BARRE DA 605 CM + ACCESSORI (vedi in fondo al catalogo)

PROFILI

Profilo Tecnoblock 200 mm



Cod. 920344

CONFIGURAZIONI

con ART. 311.147 S*

Profilo Tecnoblock 147 mm



Cod. 720324S

INSEGNA MONOFACCIALE

Pannello frontale:	Plexiglass opal bianco
Fondo insegna:	Alluminio Dibond
Colore:	Anodizzato argento
Impianto luminoso:	A richiesta A luce Led

OPZIONI

Colorazione:	Codice Ral
Dimensioni:	A progetto

TOTEM
INSEGNE MONO-FACCIALI
INSEGNE BIFACCIALI
CROCI LUMINOSE
ESPOSITORI
INSEGNE TENDITELO
GRANDI FORMATI TOTEM
TECNO INSEGNE
CARTELLI STRADALI

TOTEM BIFACCIALE A "T" CON INSEGNA LUMINOSA - TECNOBLOCK**ESEMPIO //****Colonna:** 60 x 300 (h) cm**Insegna:** 200 x 60 (h) cm**DIMENSIONI MAX //****Colonna:** 100 x 450 (h) cm**Insegna:** 300 x 150 (h) cm**Altezza tot.:** 300 x 600 (h) cm

TOTEM
INSEGNE MONO-FACCIALI
INSEGNE BIFACCIALI
CROCI LUMINOSE
ESPOSITORI
INSEGNE TENDITELO
GRANDI FORMATI TOTEM
TECNO INSEGNE
CARTELLI STRADALI


**DIMENSIONI
E CARATTERISTICHE
A PROGETTO**
TOTEM DA ESTERNO

Pannello colonna:	Alluminio Dibond
Pannello insegna:	Plexiglass opal bianco
Piastra di base:	Inclusa
Colore:	Anodizzato argento
Impianto luminoso colonna e insegna:	A richiesta A luce Led
Contropiastra:	A richiesta
Telaio portante interno in tubolare di acciaio:	Incluso

OPZIONI

Colorazione: Codice Ral

**DISPONIBILE IN KIT O IN BARRE DA 605 CM
+ ACCESSORI (vedi in fondo al catalogo)****PROFILI**Profilo Tecnoblock
200 mmProfilo Tecnoblock
160 mm

Cod. 920344



Cod. 720344

TOTEM BIFACCIALE "FLAG" CON INSEGNA LUMINOSA - TECNOBLOCK

ESEMPIO //

Colonna: 40 x 500 (h) cm

Insegna: 150 x 150 (h) cm

DIMENSIONI MAX //

Colonna: 70 x 600 (h) cm

Insegna: 200 x 200 (h) cm



TOTEM
INSEGNE MONO-FACCIALI
INSEGNE BIFACCIALI
CROCI LUMINOSE
ESPOSITORI
INSEGNE TENDITELO
GRANDI FORMATI TOTEM
TECNO INSEGNE
CARTELLI STRADALI


**DIMENSIONI
E CARATTERISTICHE
A PROGETTO**

TOTEM DA ESTERNO

Pannello frontale insegna:	Plexiglass opal bianco
Piastra di base:	Inclusa
Colore:	Anodizzato argento
Impianto luminoso insegna:	A richiesta A luce Led
Contropiastra:	A richiesta
Telaio portante interno in tubolare di acciaio:	Incluso

OPZIONI

Pannello frontale insegna:	Alluminio Dibond
Colorazione:	Codice Ral

**DISPONIBILE IN KIT O IN BARRE DA 605 CM
+ ACCESSORI (vedi in fondo al catalogo)**

PROFILI

Profilo Tecnoblock
200 mm

Profilo Tecnoblock
200 mm



Cod. 92024S



Cod. 920344

TOTEM BIFACCIALE "DOUBLE FLAG" CON INSEGNE LUMINOSE - TECNOBLOCK

ESEMPIO //

Colonna: 70 x 500 (h) cm

Insegna: 220 x 120 (h) cm

DIMENSIONI MAX //

Colonna: 100 x 600 (h) cm

Insegna: 300 x 100 (h) cm



TOTEM

INSEGNE
MONO-
FACCIALI

INSEGNE
BIFACCIALI

CROCI
LUMINOSE

ESPOSITORI

INSEGNE
TENDITELO

GRANDI
FORMATI
TOTEM

TECNO
INSEGNE

CARTELLI
STRADALI


**DIMENSIONI
E CARATTERISTICHE
A PROGETTO**

*COMPLETO DI INSEGNA
ART. 311.147 S

TOTEM DA ESTERNO

Pannelli colonna:	Alluminio Dibond
Piastra di base:	Inclusa
Colore:	Anodizzato argento
Contropiastra:	A richiesta
Telaio portante interno in tubolare di acciaio:	Incluso

OPZIONI

Profilo colonna:	160 - 200 mm
Colorazione:	Codice Ral

DISPONIBILE IN KIT O IN BARRE DA 605 CM + ACCESSORI (vedi in fondo al catalogo)

PROFILI

Profilo Tecnoblock 200 mm



Cod. 920344

Profilo Tecnoblock 160 mm



Cod. 720344

CONFIGURAZIONI

con ART. 311.147 S*

Profilo Tecnoblock 147 mm



Cod. 720324 S

INSEGNA MONOFACCIALE

Pannello frontale:	Plexiglass opal bianco
Fondo insegna:	Alluminio Dibond
Colore:	Anodizzato argento
Impianto luminoso:	A richiesta A luce Led

OPZIONI

Colorazione:	Codice Ral
Dimensioni:	A progetto

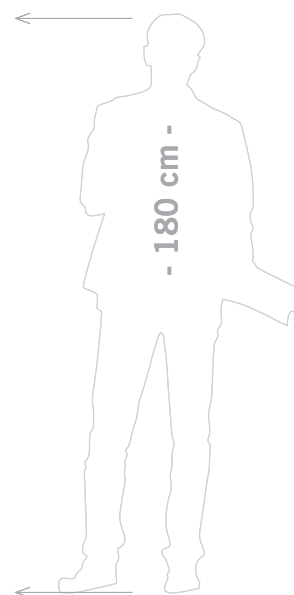
TOTEM
INSEGNE MONO-FACCIALI
INSEGNE BIFACCIALI
CROCI LUMINOSE
ESPOSITORI
INSEGNE TENDITELO
GRANDI FORMATI TOTEM
TECNO INSEGNE
CARTELLI STRADALI

TOTEM BIFACCIALE A SEZIONI CON FRONTALI PIATTI - TECNOBLOCK

configurazione a pannelli singoli estraibili

ESEMPIO //**Totem:** 100 x 400 (h) cm**Pannelli:** 100 x 70 (h) cm**DIMENSIONI MAX //****Base tot.:** 200 cm**Altezza tot.:** 600 cm

TOTEM
INSEGNE MONO-FACCIALI
INSEGNE BIFACCIALI
CROCI LUMINOSE
ESPOSITORI
INSEGNE TENDITELO
GRANDI FORMATI TOTEM
TECNO INSEGNE
CARTELLI STRADALI



**DIMENSIONI
E CARATTERISTICHE
A PROGETTO**
TOTEM DA ESTERNO

Pannello frontale:	Plexiglass opal bianco
Piastra di base:	Inclusa
Colore:	Anodizzato argento
Impianto luminoso:	A richiesta A luce Led
Contropiastra:	A richiesta
Telaio portante interno in tubolare di acciaio:	Incluso

OPZIONI

Colorazione: Codice Ral

**DISPONIBILE IN KIT O IN BARRE DA 605 CM
+ ACCESSORI (vedi in fondo al catalogo)****PROFILI**

Profilo Tecnoblock 200 mm Profilo Tecnoblock 160 mm

**Cod. 920344****Cod. 720344**

Divisore frontale 30 mm

**Cod. 72066**

TOTEM BIFACCIALE A SEZIONI CON FRONTALI PIATTI - TECNOBLOCK

ESEMPIO //

Base: 120 cm
Altezza: 500 cm

DIMENSIONI MAX //

Base: 200 cm
Altezza: 600 cm



TOTEM
INSEGNE MONO-FACCIALI
INSEGNE BIFACCIALI
CROCI LUMINOSE
ESPOSITORI
INSEGNE TENDITELO
GRANDI FORMATI TOTEM
TECNO INSEGNE
CARTELLI STRADALI


**DIMENSIONI
E CARATTERISTICHE
A PROGETTO**

TOTEM DA ESTERNO

Pannello frontale:	Plexiglass opal bianco
Piastra di base:	Inclusa
Colore:	Anodizzato argento
Impianto luminoso:	A richiesta A luce Led
Contropiastra:	A richiesta
Telaio portante interno in tubolare di acciaio:	Incluso

OPZIONI

Pannello frontale:	Alluminio Dibond, Policarbonato compatto
Colorazione:	Codice Ral

**DISPONIBILE IN KIT O IN BARRE DA 605 CM
+ ACCESSORI (vedi in fondo al catalogo)**

PROFILI

Profilo Tecnoblock 200 mm Profilo Tecnoblock 160 mm



Cod. 920344



Cod. 720344

Divisore frontale 30 mm



Cod. 72066

TOTEM TRIFACCIALE - TECNOBLOCK

ESEMPIO //

Base: 90 cm

Altezza: 300 cm

DIMENSIONI MAX //

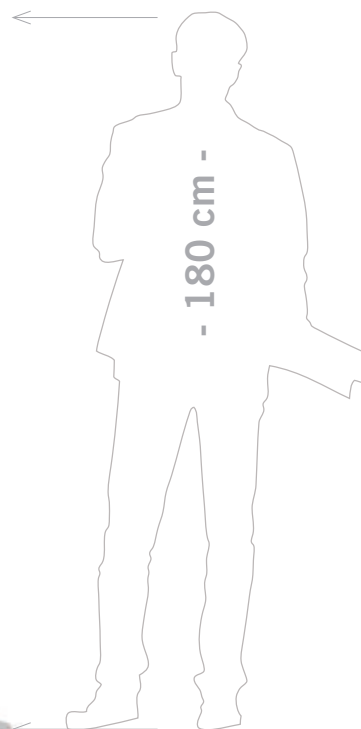
Base: 200 cm x lato

Altezza: 600 cm

TOTEM

INSEGNE
MONO-
FACCIALIINSEGNE
BIFACCIALICROCI
LUMINOSE

ESPOSITORI

INSEGNE
TENDITELOGRANDI
FORMATI
TOTEMTECNO
INSEGNECARTELLI
STRADALI

DIMENSIONI E CARATTERISTICHE A PROGETTO

TOTEM DA ESTERNO

Pannello frontale: Plexiglass opal bianco

Piastra di base: Inclusa

Colore: Anodizzato argento

Impianto luminoso: A richiesta
A luce Led

Contropiastra: A richiesta

Telaio portante
interno in tubolare
di acciaio: Inclusa

Calotta di chiusura: Inclusa

OPZIONI

Pannello frontale: Alluminio Dibond,
Policarbonato compatto

Colorazione: Codice Ral

DISPONIBILE IN KIT O IN BARRE DA 605 CM
+ ACCESSORI (vedi in fondo al catalogo)

PROFILI

Profilo Tecnoblock 130 mm



Cod. 110-8199

TOTEM QUADRIFACCIALE - TECNOBLOCK

ESEMPIO //

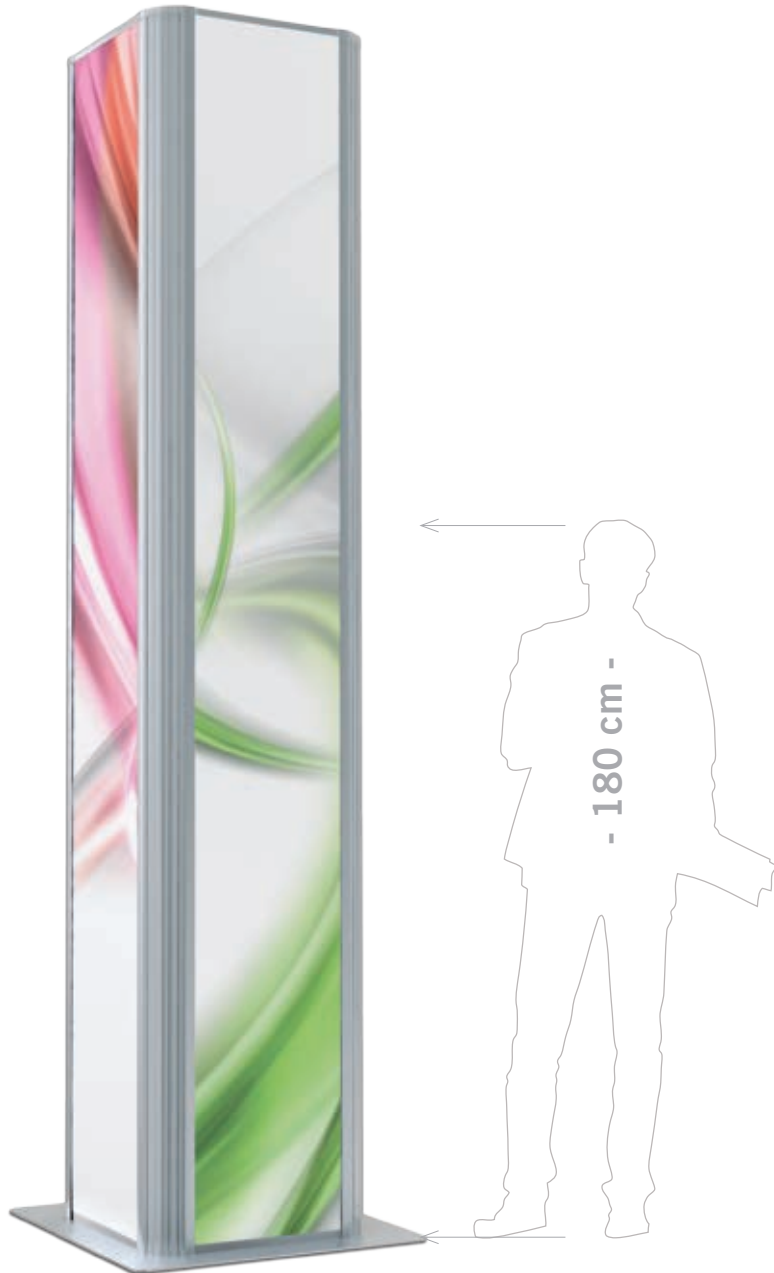
Base: 80 cm

Altezza: 300 cm

DIMENSIONI MAX //

Base: 200 cm

Altezza: 600 cm



TOTEM

INSEGNE
MONO-
FACCIALIINSEGNE
BIFACCIALICROCI
LUMINOSE

ESPOSITORI

INSEGNE
TENDITELOGRANDI
FORMATI
TOTEMTECNO
INSEGNECARTELLI
STRADALI

DIMENSIONI E CARATTERISTICHE A PROGETTO

TOTEM DA ESTERNO

Pannello frontale:	Plexiglass opal bianco
Piastra di base:	Inclusa
Colore:	Anodizzato argento
Impianto luminoso:	A richiesta A luce Led
Contropiastra:	A richiesta
Telaio portante interno in tubolare di acciaio:	Incluso
Calotta di chiusura:	Incluso

OPZIONI

Pannello frontale:	Alluminio Dibond, Policarbonato compatto
Colorazione:	Codice Ral

**DISPONIBILE IN KIT O IN BARRE DA 605 CM
+ ACCESSORI (vedi in fondo al catalogo)**

PROFILI

Profilo Tecnoblock 130 mm



Cod. 110-8228



INSEGNE MONOFACCIALI

338.98	107
338.145	340
311.120B	810.B
311.147S	450.M
311.147B	455.M
108	

INSEGNA MONOFACCIALE LUMINOSA - TECNOSCATTO

ESEMPIO //

Base: 100 cm

Altezza: 100 cm

DIMENSIONI MAX //

Base: 600 cm

Altezza: 70 cm



TOTEM
INSEGNE MONO-FACCIALI
INSEGNE BIFACCIALI
CROCI LUMINOSE
ESPOSITORI
INSEGNE TENDITELO
GRANDI FORMATI TOTEM
TECNO INSEGNE
CARTELLI STRADALI



DIMENSIONI E CARATTERISTICHE A PROGETTO

INSEGNA DA ESTERNO

Pannello frontale:	Plexiglass opal bianco
Fondo insegna:	Alluminio
Staffette interne di fissaggio a parete:	Incluse
Colore:	Anodizzato argento
Impianto luminoso:	A richiesta A luce Led
Telaio portante interno in tubolare di acciaio:	Incluso

OPZIONI

Pannello frontale:	Alluminio Dibond Policarbonato compatto
Fondo insegna:	Alluminio Dibond
Colorazione:	Codice Ral

**DISPONIBILE IN KIT O IN BARRE DA 605 CM
+ ACCESSORI (vedi in fondo al catalogo)**

PROFILI

Profilo Tecnoscatto 98 mm



Cod. 920326

INSEGNA MONOFACCIALE LUMINOSA - TECNOSCATTO

ESEMPIO //

Base: 155 cm

Altezza: 100 cm

DIMENSIONI MAX //

Base: 600 cm

Altezza: 80 cm



TOTEM

INSEGNE
MONO-
FACCIALIINSEGNE
BIFACCIALICROCI
LUMINOSE

ESPOSITORI

INSEGNE
TENDITELOGRANDI
FORMATI
TOTEMTECNO
INSEGNECARTELLI
STRADALI

DIMENSIONI E CARATTERISTICHE A PROGETTO

INSEGNA DA ESTERNO

Pannello frontale:	Plexiglass opal bianco
Fondo insegna:	Alluminio
Staffette interne di fissaggio a parete:	Incluse
Colore:	Anodizzato argento
Impianto luminoso:	A richiesta A luce Led
Telaio portante interno in tubolare di acciaio:	Incluso

OPZIONI

Pannello frontale:	Alluminio Dibond Policarbonato compatto
Fondo insegna:	Alluminio Dibond
Colorazione:	Codice Ral

**DISPONIBILE IN KIT O IN BARRE DA 605 CM
+ ACCESSORI (vedi in fondo al catalogo)**

PROFILI

Profilo Tecnoscatto 145 mm



Cod. 720340

INSEGNA MONOFACCIALE LUMINOSA - TECNOBLOCK

ART.
311.120B

ESEMPIO //

Base: 200 cm

Altezza: 70 cm

DIMENSIONI MAX //

Base: 600 cm

Altezza: 100 cm

Disponibile con angolare al vivo

ART. **311.120 V**



TOTEM
INSEGNE MONOFACCIALI
INSEGNE BIFACCIALI
CROCI LUMINOSE
ESPOSITORI
INSEGNE TENDITELO
GRANDI FORMATI TOTEM
TECNO INSEGNE
CARTELLI STRADALI



DIMENSIONI E CARATTERISTICHE A PROGETTO

INSEGNA DA ESTERNO

Pannello frontale:	Plexiglass opal bianco
Fondo insegna:	Alluminio
Staffette interne di fissaggio a parete:	Incluse
Colore:	Anodizzato argento
Impianto luminoso:	A richiesta A luce Led
Telaio portante interno in tubolare di acciaio:	Incluso

OPZIONI

Pannello frontale:	Alluminio Dibond Policarbonato compatto
Fondo insegna:	Alluminio Dibond
Colorazione:	Codice Ral

DISPONIBILE IN KIT O IN BARRE DA 605 CM + ACCESSORI (vedi in fondo al catalogo)

PROFILI

Profilo Tecnoblock 120 mm



Cod. 6110B



Cod. 6110V

INSEGNA MONOFACCIALE LUMINOSA - TECNOBLOCK

311.147S

ESEMPIO //

Base: 200 cm

Altezza: 100 cm

DIMENSIONI MAX //

Base: 600 cm

Altezza: 100 cm



TOTEM

INSEGNE
MONO-
FACCIALIINSEGNE
BIFACCIALICROCI
LUMINOSE

ESPOSITORI

INSEGNE
TENDITELOGRANDI
FORMATI
TOTEMTECNO
INSEGNECARTELLI
STRADALI

DIMENSIONI E CARATTERISTICHE A PROGETTO

INSEGNA DA ESTERNO

Pannello frontale:	Plexiglass opal bianco
Fondo insegna:	Alluminio
Staffette interne di fissaggio a parete:	Incluse
Colore:	Anodizzato argento
Impianto luminoso:	A richiesta A luce Led
Telaio portante interno in tubolare di acciaio:	Incluso

OPZIONI

Pannello frontale:	Alluminio Dibond Policarbonato compatto
Fondo insegna:	Alluminio Dibond
Colorazione:	Codice Ral

**DISPONIBILE IN KIT O IN BARRE DA 605 CM
+ ACCESSORI (vedi in fondo al catalogo)**

PROFILI

Profilo Tecnoblock 147 mm



Cod. 720324S

INSEGNA MONOFACCIALE LUMINOSA - TECNOBLOCK

ART.
311.147B

ESEMPIO //

Base: 200 cm

Altezza: 100 cm

DIMENSIONI MAX //

Base: 600 cm

Altezza: 100 cm

Disponibile con angolare al vivo

ART. **311.147V**



- TOTEM
- INSEGNE MONOFACCIALI**
- INSEGNE BIFACCIALI
- CROCI LUMINOSE
- ESPOSITORI
- INSEGNE TENDITELO
- GRANDI FORMATI TOTEM
- TECNO INSEGNE
- CARTELLI STRADALI



DIMENSIONI E CARATTERISTICHE A PROGETTO

INSEGNA DA ESTERNO

Pannello frontale:	Plexiglass opal bianco
Fondo insegna:	Alluminio
Staffette interne di fissaggio a parete:	Incluse
Colore:	Anodizzato argento
Impianto luminoso:	A richiesta A luce Led
Telaio portante interno in tubolare di acciaio:	Incluso

OPZIONI

Pannello frontale:	Alluminio Dibond Policarbonato compatto
Fondo insegna:	Alluminio Dibond
Colorazione:	Codice Ral

**DISPONIBILE IN KIT O IN BARRE DA 605 CM
+ ACCESSORI (vedi in fondo al catalogo)**

PROFILI

Profilo Tecnoblock 147 mm



Cod. 6113B



Cod. 6113V

INSEGNA MONOFACCIALE LUMINOSA A FRONTALE CURVATO**ESEMPIO //****Base:** 150 cm**Altezza:** 70 cm**DIMENSIONI MAX //****Base:** 400 cm**Altezza:** 70 cm

TOTEM
INSEGNE MONO-FACCIALI
INSEGNE BIFACCIALI
CROCI LUMINOSE
ESPOSITORI
INSEGNE TENDITELO
GRANDI FORMATI TOTEM
TECNO INSEGNE
CARTELLI STRADALI

**INSEGNA DA ESTERNO**

Calotta di chiusura termoformata	40 - 50 - 60 - 70 cm
Pannello frontale:	Policarbonato compatto
Fondo insegna:	Alluminio
Staffette interne di fissaggio a parete:	Incluse
Colore:	Anodizzato argento
Impianto luminoso:	A richiesta A luce Led
Telaio portante interno in tubolare di acciaio:	Incluso

OPZIONI

Colorazione: Codice Ral

**DISPONIBILE IN KIT O IN BARRE DA 605 CM
+ ACCESSORI (vedi in fondo al catalogo)****PROFILI**

Profilo 70 mm

**Cod. 720108**

INSEGNA MONOFACCIALE LUMINOSA A FRONTALE CURVATO**ESEMPIO //****Base:** 150 cm**Altezza:** 100 cm**DIMENSIONI MAX //****Base:** 600 cm**Altezza:** 100 cm

TOTEM
INSEGNE MONOFACCIALI
INSEGNE BIFACCIALI
CROCI LUMINOSE
ESPOSITORI
INSEGNE TENDITELO
GRANDI FORMATI TOTEM
TECNO INSEGNE
CARTELLI STRADALI


**DIMENSIONI
E CARATTERISTICHE
A PROGETTO**
INSEGNA DA ESTERNO

Calotta di chiusura termoplastica	80 - 100 cm
Pannello frontale:	Polycarbonato compatto
Fondo insegna:	Alluminio
Staffette interne di fissaggio a parete:	Incluse
Colore:	Anodizzato argento
Impianto luminoso:	A richiesta A luce Led
Telaio portante interno in tubolare di acciaio:	Incluso

OPZIONI

Colorazione: Codice Ral

**DISPONIBILE IN KIT O IN BARRE DA 605 CM
+ ACCESSORI (vedi in fondo al catalogo)****PROFILI**

Profilo spessore 132 mm

**Cod. 720107**

INSEGNA MONOFACCIALE LUMINOSA A FRONTALE CURVATO - TECNOSCATTO

ESEMPIO //

Base: 200 cm

Altezza: 80 cm

DIMENSIONI MAX //

Base: 400 cm

Altezza: 100 cm



TOTEM

INSEGNE
MONO-
FACCIALIINSEGNE
BIFACCIALICROCI
LUMINOSE

ESPOSITORI

INSEGNE
TENDITELOGRANDI
FORMATI
TOTEMTECNO
INSEGNECARTELLI
STRADALI

DIMENSIONI E CARATTERISTICHE A PROGETTO

INSEGNA DA ESTERNO

Calotta di chiusura termoplastica	50 - 60 - 70 - 80 - 100 cm
Pannello frontale:	Plexiglass opal bianco
Fondo insegna:	Alluminio
Staffette interne di fissaggio a parete:	Incluse
Colore:	Anodizzato argento
Impianto luminoso:	A richiesta A luce Led
Telaio portante interno in tubolare di acciaio:	Incluso

OPZIONI

Pannello frontale:	Policarbonato compatto
Colorazione:	Codice Ral

**DISPONIBILE IN KIT O IN BARRE DA 605 CM
+ ACCESSORI (vedi in fondo al catalogo)**

PROFILI

Profilo Tecnoscatto
145 mm



Cod. 720340

Profilo Tecnoscatto
34 mm



Cod. 720322

INSEGNA MONOFACCIALE LUMINOSA - TECNOBLOCK

ESEMPIO //

Base: 70 cm

Altezza: 150 cm

DIMENSIONI MAX //

Base: 300 cm

Altezza: 100 cm

Disponibile con angolare al vivo
ART. **810.V**



TOTEM
INSEGNE MONO-FACCIALI
INSEGNE BIFACCIALI
CROCI LUMINOSE
ESPOSITORI
INSEGNE TENDITELO
GRANDI FORMATI TOTEM
TECNO INSEGNE
CARTELLI STRADALI


**DIMENSIONI
E CARATTERISTICHE
A PROGETTO**

INSEGNA DA ESTERNO

Pannello frontale: Plexiglass opal bianco

Fondo insegna: Alluminio

Staffette interne di fissaggio: Incluse

Colore: Anodizzato argento

Impianto luminoso: A richiesta
A luce Led

Telaio portante interno in tubolare di acciaio: Incluso

OPZIONI

Fondo insegna: Alluminio Dibond

Colorazione: Codice Ral

**DISPONIBILE IN KIT O IN BARRE DA 605 CM
+ ACCESSORI (vedi in fondo al catalogo)**

PROFILI

Profilo Tecnoblock 80 mm



Cod. 920328B



Cod. 920328V

INSEGNA MONOFACCIALE IN LAMIERA SAGOMATA - ELLISSE

ART.
450.M

ESEMPIO //

Base: 100 cm

Altezza: 70 cm

DIMENSIONI MAX //

Base: 130 cm

Altezza: 90 cm



TOTEM
INSEGNE MONO-FACCIALI
INSEGNE BIFACCIALI
CROCI LUMINOSE
ESPOSITORI
INSEGNE TENDITELO
GRANDI FORMATI TOTEM
TECNO INSEGNE
CARTELLI STRADALI



DIMENSIONI E CARATTERISTICHE A PROGETTO

INSEGNA DA ESTERNO

Pannello frontale ellisse:	Plexiglass opal bianco
Fondo insegna:	Alluminio Dibond
Staffette interne di fissaggio a parete:	Incluse
Colore:	Argento
Impianto luminoso:	A richiesta A luce Led
Telaio portante interno in tubolare di acciaio:	Incluso

OPZIONI

Colorazione:	Codice Ral
Dimensioni standard:	70 x 50 cm 100 x 70 cm 130 x 90 cm 150x100 cm

**DISPONIBILE IN KIT O IN BARRE DA 605 CM
+ ACCESSORI (vedi in fondo al catalogo)**

MATERIALE

Costa in lamiera di acciaio pressopiegata e sagomata. Fermapanello ad "L" con bordo da 20x20 mm

INSEGNA MONOFACCIALE IN LAMIERA SAGOMATA - CERCHIO**ESEMPIO //****Diametro:** 80 cm**DIMENSIONI MAX //****Diametro:** 100 cm

TOTEM
INSEGNE MONOFACCIALI
INSEGNE BIFACCIALI
CROCI LUMINOSE
ESPOSITORI
INSEGNE TENDITELO
GRANDI FORMATI TOTEM
TECNO INSEGNE
CARTELLI STRADALI


**DIMENSIONI
E CARATTERISTICHE
A PROGETTO**
INSEGNA DA ESTERNO

Pannello frontale cerchio:	Plexiglass opal bianco
Fondo insegna:	Alluminio Dibond
Staffette interne di fissaggio a parete:	Incluse
Colore:	Anodizzato argento
Impianto luminoso:	A richiesta A luce Led
Telaio portante interno in tubolare di acciaio:	Incluso

OPZIONI

Colorazione:	Codice Ral
Dimensioni standardi:	60 Ø cm 80 Ø cm 100 Ø cm 120 Ø cm 150 Ø cm

**DISPONIBILE IN KIT O IN BARRE DA 605 CM
+ ACCESSORI (vedi in fondo al catalogo)**

MATERIALE

Costa in lamiera di acciaio pressopiegata e sagomata. Fermapanello ad "L" con bordo da 20x20 mm




INSEGNE BIFACCIALI



320.150B	450.B
320.175	455.B
320.200	329.62
319.150	120.83B
317	120.110B

INSEGNA BIFACCIALE LUMINOSA - TECNOBLOCK

ART.
320.150B

ESEMPIO //

Base: 70 cm

Altezza: 150 cm

DIMENSIONI MAX //

Base: 100 cm

Altezza: 200 cm

Disponibile con angolare al vivo

ART. **320.150V**



TOTEM
INSEGNE MONO-FACCIALI
INSEGNE BIFACCIALI
CROCI LUMINOSE
ESPOSITORI
INSEGNE TENDITELO
GRANDI FORMATI TOTEM
TECNO INSEGNE
CARTELLI STRADALI



DIMENSIONI E CARATTERISTICHE A PROGETTO

INSEGNA DA ESTERNO

Pannello frontale:	Plexiglass opal bianco
Staffe esterne per parete:	Incluse
Colore:	Anodizzato argento
Impianto luminoso:	A richiesta A luce Led
Telaio portante interno in tubolare di acciaio:	Incluso

OPZIONI

Pannello frontale:	Alluminio Dibond Policarbonato compatto
Colorazione:	Codice Ral
Staffe esterne per palo:	A richiesta

DISPONIBILE IN KIT O IN BARRE DA 605 CM + ACCESSORI (vedi in fondo al catalogo)

PROFILI

Profilo Tecnoblock 150 mm



Cod. 6150.B



Cod. 6150.V

INSEGNA BIFACCIALE LUMINOSA - TECNOBLOCK

ART.
320.175

ESEMPIO //

Base: 70 cm

Altezza: 150 cm

DIMENSIONI MAX //

Base: 100 cm

Altezza: 200 cm



TOTEM
INSEGNE MONO-FACCIALI
INSEGNE BIFACCIALI
CROCI LUMINOSE
ESPOSITORI
INSEGNE TENDITELO
GRANDI FORMATI TOTEM
TECNO INSEGNE
CARTELLI STRADALI



DIMENSIONI E CARATTERISTICHE A PROGETTO

INSEGNA DA ESTERNO

Pannello frontale:	Plexiglass opal bianco
Staffe esterne per parete:	Incluse
Colore:	Anodizzato argento
Impianto luminoso:	A richiesta A luce Led
Telaio portante interno in tubolare di acciaio:	Incluso

OPZIONI

Pannello frontale:	Alluminio Dibond Policarbonato compatto
Colorazione:	Codice Ral
Staffe esterne per palo:	A richiesta
DISPONIBILE IN KIT O IN BARRE DA 605 CM + ACCESSORI (vedi in fondo al catalogo)	

PROFILI

Profilo Tecnoblock 175 mm



Cod. 72024S

INSEGNA BIFACCIALE LUMINOSA - TECNOBLOCK

ESEMPIO //

Base: 70 cm

Altezza: 150 cm

DIMENSIONI MAX //

Base: 100 cm

Altezza: 200 cm

TOTEM
INSEGNE MONO-FACCIALI
INSEGNE BIFACCIALI
CROCI LUMINOSE
ESPOSITORI
INSEGNE TENDITELO
GRANDI FORMATI TOTEM
TECNO INSEGNE
CARTELLI STRADALI



DIMENSIONI E CARATTERISTICHE A PROGETTO

INSEGNA DA ESTERNO

Pannello frontale:	Plexiglass opal bianco
Staffe esterne per parete:	Incluse
Colore:	Anodizzato argento
Impianto luminoso:	A richiesta A luce Led
Telaio portante interno in tubolare di acciaio:	Incluso

OPZIONI

Pannello frontale:	Alluminio Dibond Policarbonato compatto
Colorazione:	Codice Ral
Staffe esterne per palo:	A richiesta
DISPONIBILE IN KIT O IN BARRE DA 605 CM + ACCESSORI (vedi in fondo al catalogo)	

PROFILI

Profilo Tecnoblock 200 mm



Cod. 92024S

INSEGNA BIFACCIALE LUMINOSA - TECNOBLOCK

ESEMPIO //

Base: 70 cm

Altezza: 150 cm

DIMENSIONI MAX //

Base: 100 cm

Altezza: 150 cm



TOTEM

INSEGNE
MONO-
FACCIALIINSEGNE
BIFACCIALICROCI
LUMINOSE

ESPOSITORI

INSEGNE
TENDITELOGRANDI
FORMATI
TOTEMTECNO
INSEGNECARTELLI
STRADALI

DIMENSIONI E CARATTERISTICHE A PROGETTO

INSEGNA DA ESTERNO

Pannello frontale:	Plexiglass opal bianco
Staffe esterne per parete:	Incluse
Colore:	Anodizzato argento
Impianto luminoso:	A richiesta A luce Led
Telaio portante interno in tubolare di acciaio:	Incluso

OPZIONI

Pannello frontale:	Alluminio Dibond Policarbonato compatto
Colorazione:	Codice Ral
Staffe esterne per palo:	A richiesta
DISPONIBILE IN KIT O IN BARRE DA 605 CM + ACCESSORI (vedi in fondo al catalogo)	

PROFILI

Profilo Tecnoblock 150 mm



Cod. 720103

INSEGNA BIFACCIALE LUMINOSA A FRONTALI CURVATI**ESEMPIO //****Base:** 60 cm**Altezza:** 150 cm**DIMENSIONI MAX //****Base:** 70 cm**Altezza:** 200 cm

TOTEM
INSEGNE MONO-FACCIALI
INSEGNE BIFACCIALI
CROCI LUMINOSE
ESPOSITORI
INSEGNE TENDITELO
GRANDI FORMATI TOTEM
TECNO INSEGNE
CARTELLI STRADALI

**DIMENSIONI
E CARATTERISTICHE
A PROGETTO****INSEGNA DA ESTERNO**

Calotta di chiusura termoplastica	50 - 60 - 70 cm
Pannello frontale:	Polycarbonato compatto
Staffe esterne per parete:	Incluse
Colore:	Anodizzato argento
Impianto luminoso:	A richiesta A luce Led
Telaio portante interno in tubolare di acciaio:	Incluso

OPZIONI

Colorazione:	Codice Ral
Staffe esterne per palo:	A richiesta
DISPONIBILE IN KIT O IN BARRE DA 605 CM + ACCESSORI (vedi in fondo al catalogo)	

PROFILI

Profilo 70 mm

**Cod. 720134**

INSEGNA BIFACCIALE IN LAMIERA SAGOMATA - ELLISSE

ART.
450.B

ESEMPIO //

Base: 70 cm

Altezza: 50 cm

DIMENSIONI MAX //

Base: 100 cm

Altezza: 70 cm



TOTEM
INSEGNE MONO-FACCIALI
INSEGNE BIFACCIALI
CROCI LUMINOSE
ESPOSITORI
INSEGNE TENDITELO
GRANDI FORMATI TOTEM
TECNO INSEGNE
CARTELLI STRADALI



DIMENSIONI E CARATTERISTICHE A PROGETTO

INSEGNA DA ESTERNO

Pannello frontale ellisse:	Plexiglass opal bianco
Staffe esterne per parete:	Incluse
Colore:	Anodizzato argento
Impianto luminoso:	A richiesta A luce Led
Telaio portante interno in tubolare di acciaio:	Incluso

OPZIONI

Colorazione:	Codice Ral
Staffe esterne per palo:	A richiesta
Dimensioni standard pannelli:	70 x 50 cm 100 x 70 cm 130 x 90 cm 150 x 100 cm

**DISPONIBILE IN KIT O IN BARRE DA 605 CM
+ ACCESSORI (vedi in fondo al catalogo)**

PROFILI

Costa in lamiera di acciaio pressopiegata e sagomata. Fermapanello ad "L" con bordo da 20x20 mm.

INSEGNA BIFACCIALE IN LAMIERA SAGOMATA - CERCHIO

ESEMPIO //

Diametro: 80 cm

DIMENSIONI MAX //

Diametro: 100 cm

TOTEM
INSEGNE MONO-FACCIALI
INSEGNE BIFACCIALI
CROCI LUMINOSE
ESPOSITORI
INSEGNE TENDITELO
GRANDI FORMATI TOTEM
TECNO INSEGNE
CARTELLI STRADALI



DIMENSIONI E CARATTERISTICHE A PROGETTO

INSEGNA DA ESTERNO

Pannello frontale cerchio:	Plexiglass opal bianco
Fondo insegna:	Alluminio Dibond
Staffe esterne per parete:	Incluse
Colore:	Anodizzato argento
Impianto luminoso:	A richiesta A luce Led
Telaio portante interno in tubolare di acciaio:	Incluso

OPZIONI

Colorazione:	Codice Ral
Staffe esterne per palo:	A richiesta
Dimensioni standardi:	60 Ø cm 80 Ø cm 100 Ø cm 120 Ø cm 150 Ø cm

**DISPONIBILE IN KIT O IN BARRE DA 605 CM
+ ACCESSORI (vedi in fondo al catalogo)**

MATERIALE

Costa in lamiera di acciaio pressopiegata e sagomata. Fermapannello ad "L" con bordo 20x20 mm

INSEGNA BIFACCIALE - TECNOSCATTO

ART.
329.62

ESEMPIO //

Base: 100 cm

Altezza: 70 cm

DIMENSIONI MAX //

Base: 100 cm

Altezza: 150 cm



TOTEM
INSEGNE MONO-FACCIALI
INSEGNE BIFACCIALI
CROCI LUMINOSE
ESPOSITORI
INSEGNE TENDITELO
GRANDI FORMATI TOTEM
TECNO INSEGNE
CARTELLI STRADALI



DIMENSIONI E CARATTERISTICHE A PROGETTO

INSEGNA DA ESTERNO

Pannello frontale:	Plexiglass opal bianco
Staffe esterne per parete:	Incluse
Colore:	Anodizzato argento
Impianto luminoso:	A richiesta A luce Led
Telaio portante interno in tubolare di acciaio:	Incluso

OPZIONI

Pannello frontale:	Alluminio Dibond Policarbonato compatto
Colorazione:	Codice Ral
Staffe esterne per palo:	A richiesta
DISPONIBILE IN KIT O IN BARRE DA 605 CM + ACCESSORI (vedi in fondo al catalogo)	

PROFILI

Profilo Tecnoscatto 62 mm



Cod. 720321

INSEGNA BIFACCIALE - TECNOBLOCK

ART.
120.83B

ESEMPIO //

Base: 100 cm

Altezza: 70 cm


DIMENSIONI MAX //

Base: 100 cm

Altezza: 150 cm

Disponibile con angolare al vivo

ART. **120.83V**



TOTEM
INSEGNE MONO-FACCIALI
INSEGNE BIFACCIALI
CROCI LUMINOSE
ESPOSITORI
INSEGNE TENDITELO
GRANDI FORMATI TOTEM
TECNO INSEGNE
CARTELLI STRADALI



DIMENSIONI E CARATTERISTICHE A PROGETTO

INSEGNA DA ESTERNO

Pannello frontale:	Plexiglass opal bianco
Staffe esterne per parete:	Incluse
Colore:	Anodizzato argento
Impianto luminoso:	A richiesta A luce Led
Telaio portante interno in tubolare di acciaio:	Incluso

OPZIONI

Pannello frontale:	Alluminio Dibond Policarbonato compatto
Colorazione:	Codice Ral
Staffe esterne per palo:	A richiesta

**DISPONIBILE IN KIT O IN BARRE DA 605 CM
+ ACCESSORI (vedi in fondo al catalogo)**

PROFILI

Profilo Tecnoblock 83 mm



Cod. 720331B



Cod. 720331V

INSEGNA BIFACCIALE - TECNOBLOCK

ART.
120.110B

ESEMPIO //

Base: 100 cm

Altezza: 70 cm


DIMENSIONI MAX //

Base: 100 cm

Altezza: 150 cm

Disponibile con angolare al vivo

ART. 120.110V



TOTEM
INSEGNE MONO-FACCIALI
INSEGNE BIFACCIALI
CROCI LUMINOSE
ESPOSITORI
INSEGNE TENDITELO
GRANDI FORMATI TOTEM
TECNO INSEGNE
CARTELLI STRADALI



DIMENSIONI E CARATTERISTICHE A PROGETTO

INSEGNA DA ESTERNO

Pannello frontale:	Plexiglass opal bianco
Staffe esterne per parete:	Incluse
Colore:	Anodizzato argento
Impianto luminoso:	A richiesta A luce Led
Telaio portante interno in tubolare di acciaio:	Incluso

OPZIONI

Pannello frontale:	Alluminio Dibond Policarbonato compatto
Colorazione:	Codice Ral
Staffe esterne per palo:	A richiesta

**DISPONIBILE IN KIT O IN BARRE DA 605 CM
+ ACCESSORI (vedi in fondo al catalogo)**

PROFILI

Profilo Tecnoblock 110 mm



Cod. 720341B



Cod. 720341V



CROCI LUMINOSE



1180
1182

CROCE BIFACCIALE LUMINOSA A FRONTALI PIATTI - TECNOBLOCK

ESEMPIO //

Base: 90 cm

Altezza: 90 cm

DIMENSIONI MAX //

Base: 90 cm

Altezza: 90 cm



TOTEM
INSEGNE MONO-FACCIALI
INSEGNE BIFACCIALI
CROCI LUMINOSE
ESPOSITORI
INSEGNE TENDITELO
GRANDI FORMATI TOTEM
TECNO INSEGNE
CARTELLI STRADALI



DIMENSIONI E CARATTERISTICHE A PROGETTO

INSEGNA DA ESTERNO

Pannello frontale:	Plexiglass verde
Staffe esterne per parete:	Incluse
Colore:	Anodizzato argento
Impianto luminoso:	Led bianchi o colore
Telaio portante interno in tubolare di acciaio:	Incluso

OPZIONI

Pannello frontale:	Plexiglass colorato a scelta
Colorazione:	Codice Ral
Staffe esterne per palo:	A richiesta
Dimensioni insegna:	70 x 70 cm 90 x 90 cm 120 X 120 cm

DISPONIBILE IN KIT O IN BARRE DA 605 CM + ACCESSORI (vedi in fondo al catalogo)

PROFILI

Profilo Tecnoblock
175 mm




Cod. 72024S

Profilo Tecnoblock
150 mm



Cod. 720103

CROCE BIFACCIALE A LED & LIGHTGAMES**ESEMPIO //****Base:** 90 cm**Altezza:** 90 cm**DIMENSIONI MAX //****Base:** 120 cm**Altezza:** 120 cm**DIMENSIONI
E CARATTERISTICHE
A PROGETTO****INSEGNA DA ESTERNO**

Staffe esterne per parete:	Incluse
Colore:	Anodizzato argento
Impianto luminoso:	Led luminoso
Telecomando led:	A infrarossi
Giochi di luce:	Effetto di base
Raffreddamento led:	Ventilatore con aria ventilata

OPZIONI

Colore croce interna ed esterna:	vedi listino
Giochi di luce:	Personalizzabile
Giornale luminoso:	A richiesta
Ora, data e temperatura:	A richiesta
Colorazione:	Codice Ral
Staffe esterne per palo:	A richiesta
Dimensioni insegna:	70 x 70 cm 90 x 90 cm 120 x 120 cm

**DISPONIBILE IN KIT O IN BARRE DA 605 CM
+ ACCESSORI (vedi in fondo al catalogo)****PROFILI**Profilo Tecnoblock
150 mmProfilo Tecnoblock
175 mm**Cod. 6150B****Cod. 72024S**

TOTEM
INSEGNE MONO-FACCIALI
INSEGNE BIFACCIALI
CROCI LUMINOSE
ESPOSITORI
INSEGNE TENDITELO
GRANDI FORMATI TOTEM
TECNO INSEGNE
CARTELLI STRADALI






ESPOSITORI



323
322
227
334.B/S
334.B/M
334.B/L

CORNICE MONOFACCIALE NON LUMINOSA - TECNOSCATTO**ESEMPIO //****Poster:** 70 x 100 (h) cm**DIMENSIONI MAX //****Poster:** 100 x 140 (h) cm

TOTEM
INSEGNE MONO-FACCIALI
INSEGNE BIFACCIALI
CROCI LUMINOSE
ESPOSITORI
INSEGNE TENDITELO
GRANDI FORMATI TOTEM
TECNO INSEGNE
CARTELLI STRADALI



Angoli curvi*



Cod.5004L


**DIMENSIONI
E CARATTERISTICHE
A PROGETTO**
CORNICE DA INTERNO

Pannello frontale:	Forex
Protezione trasp. antiriflesso 500 mic:	Inclusa Dms. max 100 x 140
Fori perimetrali interni per fissaggio:	Inclusi
Colore:	Anodizzato argento

OPZIONI

Pannello frontale:	Policarbonato compatto
Colorazione:	Codice Ral
Angoli arrotondati*:	A richiesta

**DISPONIBILE IN KIT O IN BARRE DA 605 CM
+ ACCESSORI (vedi in fondo al catalogo)**
PROFILI

Profilo Tecnoscatto 19 mm



Cod. 720320

CORNICE MONOFACCIALE NON LUMINOSA - TECNOSCATTO**ESEMPIO //****Base:** 100 cm**Altezza:** 70 cm**DIMENSIONI MAX //****Base:** 200 cm**Altezza:** 100 cm

TOTEM
INSEGNE MONO-FACCIALI
INSEGNE BIFACCIALI
CROCI LUMINOSE
ESPOSITORI
INSEGNE TENDITELO
GRANDI FORMATI TOTEM
TECNO INSEGNE
CARTELLI STRADALI

Angoli curvi***Cod.5004I****DIMENSIONI
E CARATTERISTICHE
A PROGETTO****C. DA INTERNO/ESTERNO**

Pannello frontale:	Forex
Protezione trasp. antiriflesso 500 mic:	Inclusa Dms. max 100 x 140
Staffette interne di fissaggio:	Incluse
Colore:	Anodizzato argento
Telaio portante interno in tubolare di acciaio:	Incluso

OPZIONI

Pannello frontale:	Alluminio Dibond Policarbonato compatto
Colorazione:	Codice Ral
Angoli arrotondati*:	A richiesta

**DISPONIBILE IN KIT O IN BARRE DA 605 CM
+ ACCESSORI (vedi in fondo al catalogo)****PROFILI**

Profilo Tecnoscatto 34 mm

**Cod. 720322**

CORNICE MONOFACCIALE NON LUMINOSA - TECNOBLOCK**ESEMPIO //****Base:** 70 cm**Altezza:** 50 cm**DIMENSIONI MAX //****Base:** 200 cm**Altezza:** 100 cm

TOTEM
INSEGNE MONO-FACCIALI
INSEGNE BIFACCIALI
CROCI LUMINOSE
ESPOSITORI
INSEGNE TENDITELO
GRANDI FORMATI TOTEM
TECNO INSEGNE
CARTELLI STRADALI


**DIMENSIONI
E CARATTERISTICHE
A PROGETTO**
C. DA INTERNO/ESTERNO

Pannello frontale:	Forex
Staffette interne di fissaggio:	Incluse
Colore:	Anodizzato argento


OPZIONI

Pannello frontale:	Alluminio Dibond Policarbonato compatto
Colorazione:	Codice Ral

**DISPONIBILE IN KIT O IN BARRE DA 605 CM
+ ACCESSORI (vedi in fondo al catalogo)**

PROFILI

Profilo Tecnoblock 33 mm



Cod. 720132

CAVALLETTO BIFACCIALE NON LUMINOSO - TECNOSCATTO

ART.
334.B

ESEMPIO //

Poster: 50 x 70 (h) cm

ART. **334.B/S** per poster 50 x 70 cm

ART. **334.B/M** per poster 70 x 100 cm

ART. **334.B/L** per poster 100 x 140 cm

DIMENSIONI MAX //

Poster: 100 x 140 (h) cm



TOTEM
INSEGNE MONO-FACCIALI
INSEGNE BIFACCIALI
CROCI LUMINOSE
ESPOSITORI
INSEGNE TENDITELO
GRANDI FORMATI TOTEM
TENCO INSEGNE
CARTELLI STRADALI



**DIMENSIONI
E CARATTERISTICHE
A PROGETTO**

CAV. DA INTERNO/ESTERNO

Pannello frontale:	Forex
Protezione trasp. antiriflesso 500 mic:	Inclusa Dms. max 100 x 140
Colore:	Anodizzato argento
Telaio:	Incluso

OPZIONI

Colorazione:	Codice Ral
Angoli arrotondati*:	A richiesta

Angoli curvi*



Cod.5004L

PROFILI

Profilo Tecnoscatto 19 mm



Cod. 720320

INSEGNE TENDITELO

E-810.95	363 TT
E-311.135	388
E-120.112	513
382	514
9666	8159

INSEGNA MONOFACCIALE LUMINOSA TENDITELO

Con gommino in silicone

ESEMPIO //

Base: 200 cm

Altezza: 400 cm



TOTEM
INSEGNE MONO-FACCIALI
INSEGNE BIFACCIALI
CROCI LUMINOSE
ESPOSITORI
INSEGNE TENDITELO
GRANDI FORMATI TOTEM
TECNO INSEGNE
CARTELLI STRADALI



DIMENSIONI E CARATTERISTICHE A PROGETTO

INSEGNA DA INTERNO

Staffette interne di fissaggio:	Incluse
Colore:	Anodizzato argento
Impianto luminoso:	A richiesta A luce Led
Telaio portante interno in tubolare di acciaio:	Incluso

OPZIONI

Colorazione: Codice Ral

**DISPONIBILE IN KIT O IN BARRE DA 605 CM
+ ACCESSORI (vedi in fondo al catalogo)**

PROFILI

Profilo Fisso 95 mm



Cod. E-FLEX M.95

INSEGNA MONOFACCIALE LUMINOSA TENDITELO


Con gommino in silicone

ESEMPIO //

Base: 400 cm

Altezza: 170 cm

TOTEM
INSEGNE MONOFACCIALI
INSEGNE BIFACCIALI
CROCI LUMINOSE
ESPOSITORI
INSEGNE TENDITELO
GRANDI FORMATI TOTEM
TECNO INSEGNE
CARTELLI STRADALI



**DIMENSIONI
E CARATTERISTICHE
A PROGETTO**
INSEGNA DA INTERNO

Staffette interne di fissaggio:	Incluse
Colore:	Anodizzato argento
Impianto luminoso:	A richiesta A luce Led
Telaio portante interno in tubolare di acciaio:	Incluso

OPZIONI

Colorazione: Codice Ral

**DISPONIBILE IN KIT O IN BARRE DA 605 CM
+ ACCESSORI (vedi in fondo al catalogo)**
PROFILI

Profilo Fisso 135 mm



Cod. E- FLEX M.135

OPZIONI

Profilo Fisso 160 mm



Cod. E-FLEX M.160


INSEGNA BIFACCIALE LUMINOSA TENDITELO

Con gommino in silicone

ESEMPIO //

Base: 300 cm

Altezza: 250 cm



TOTEM
INSEGNE MONO-FACCIALI
INSEGNE BIFACCIALI
CROCI LUMINOSE
ESPOSITORI
INSEGNE TENDITELO
GRANDI FORMATI TOTEM
TECNO INSEGNE
CARTELLI STRADALI



DIMENSIONI E CARATTERISTICHE A PROGETTO

INSEGNA DA INTERNO

Colore:	Anodizzato argento
Impianto luminoso:	A richiesta A luce Led
Telaio portante interno in tubolare di acciaio:	Incluso

OPZIONI

Colorazione: Codice Ral

**DISPONIBILE IN KIT O IN BARRE DA 605 CM
+ ACCESSORI (vedi in fondo al catalogo)**

PROFILI

Profilo Fisso 112 mm



Cod. E-FLEX B.112

OPZIONI

Cod. E-FLEX B.140



Cod. E-FLEX B.180



Cod. E-FLEX B.205



Cod. E-FLEX B.230



INSEGNA MONOFACCIALE NON LUMINOSA TENDITELO - TECNOBLOCK**ESEMPIO //****Base:** 300 cm**Altezza:** 300 cm**DIMENSIONI MAX //****Base:** fino a 20 mt**Altezza:** 500 cm

TOTEM
INSEGNE MONO-FACCIALI
INSEGNE BIFACCIALI
CROCI LUMINOSE
ESPOSITORI
INSEGNE TENDITELO
GRANDI FORMATI TOTEM
TECNO INSEGNE
CARTELLI STRADALI


**DIMENSIONI
E CARATTERISTICHE
A PROGETTO**
INSEGNA DA ESTERNO

Staffette interne di fissaggio:	Incluse
Colore:	Anodizzato argento
Clips Tenditelo in alluminio:	Incluse
Impianto luminoso:	A richiesta A luce Led
Telaio portante interno in tubolare di acciaio:	Incluso

OPZIONI

Telo Starflex stampato:	A richiesta - da impianto grafico ricevuto
Colorazione:	Codice Ral

**DISPONIBILE IN KIT O IN BARRE DA 605 CM
+ ACCESSORI (vedi in fondo al catalogo)**

PROFILI

Profilo Tecnoblock 76 mm



Cod. 92025

INSEGNA MONOFACCIALE LUMINOSA TENDITELO - TECNOSCATTO**ESEMPIO //****Base:** 500 cm**Altezza:** 400 cm**DIMENSIONI MAX //****Base:** fino a 20 mt**Altezza:** 500 cm

TOTEM
INSEGNE MONO-FACCIALI
INSEGNE BIFACCIALI
CROCI LUMINOSE
ESPOSITORI
INSEGNE TENDITELO
GRANDI FORMATI TOTEM
TECNO INSEGNE
CARTELLI STRADALI


**DIMENSIONI
E CARATTERISTICHE
A PROGETTO**
INSEGNA DA ESTERNO

Fondo insegna:	Alluminio Dibond
Staffette interne di fissaggio a parete:	Incluse
Colore:	Anodizzato argento
Clips Tenditelo in alluminio:	Incluse
Impianto luminoso:	A richiesta A luce Led
Telaio portante interno in tubolare di acciaio:	Incluso

OPZIONI

Telo Starflex stampato:	A richiesta - da impianto grafico ricevuto
Fondo insegna:	Alluminio Dibond
Colorazione:	Codice Ral

**DISPONIBILE IN KIT O IN BARRE DA 605 CM
+ ACCESSORI (vedi in fondo al catalogo)**

PROFILI

Profilo Tecnoscatto 170 mm



Cod. 920322

INSEGNA MONOF. NON LUMINOSA TENDITELO - TECNOSCATTO

ESEMPIO //

Base: 300 cm

Altezza: 500 cm

DIMENSIONI MAX //

Base: fino a 20 mt

Altezza: 500 cm



TOTEM
INSEGNE MONO-FACCIALI
INSEGNE BIFACCIALI
CROCI LUMINOSE
ESPOSITORI
INSEGNE TENDITELO
GRANDI FORMATI TOTEM
TECNO INSEGNE
CARTELLI STRADALI


**DIMENSIONI
E CARATTERISTICHE
A PROGETTO**

INSEGNA DA ESTERNO

Staffette interne di fissaggio:	Incluse
Colore:	Anodizzato argento
Clips Tenditelo in alluminio:	Incluse
Telaio portante interno in tubolare di acciaio:	Incluso

OPZIONI

Telo Starflex stampato:	A richiesta - da impianto grafico ricevuto
Colorazione:	Codice Ral

**DISPONIBILE IN KIT O IN BARRE DA 605 CM
+ ACCESSORI (vedi in fondo al catalogo)**

PROFILI

Profilo Tecnoscatto 40 mm



Cod. 6282

INSEGNA MONOFACCIALE LUMINOSA TENDITELO - TECNOBLOCK**ESEMPIO //****Base:** 500 cm**Altezza:** 400 cm**DIMENSIONI MAX //****Base:** fino a 20 mt**Altezza:** 500 cm

TOTEM
INSEGNE MONO-FACCIALI
INSEGNE BIFACCIALI
CROCI LUMINOSE
ESPOSITORI
INSEGNE TENDITELO
GRANDI FORMATI TOTEM
TECNO INSEGNE
CARTELLI STRADALI

**DIMENSIONI
E CARATTERISTICHE
A PROGETTO****INSEGNA DA ESTERNO**

Fondo insegna:	Alluminio Dibond
Staffette interne di fissaggio a parete:	Incluse
Colore:	Anodizzato argento
Clips Tenditelo in alluminio:	Incluse
Impianto luminoso:	A richiesta A luce Led
Telaio portante interno in tubolare di acciaio:	Incluso


OPZIONI

Telo Starflex stampato:	A richiesta - da impianto grafico ricevuto
Fondo insegna:	Alluminio martellato
Colorazione:	Codice Ral

**DISPONIBILE IN KIT O IN BARRE DA 605 CM
+ ACCESSORI (vedi in fondo al catalogo)****PROFILI**

Profilo Tecnoblock 180 mm

**Cod. 72088**

INSEGNA BIFACCIALE LUMINOSA TENDITELO - TECNOSCATTO**ESEMPIO //****Base:** 500 cm**Altezza:** 250 cm**DIMENSIONI MAX //****Base:** fino a 10 mt**Altezza:** 250 cm

TOTEM
INSEGNE MONO-FACCIALI
INSEGNE BIFACCIALI
CROCI LUMINOSE
ESPOSITORI
INSEGNE TENDITELO
GRANDI FORMATI TOTEM
TECNO INSEGNE
CARTELLI STRADALI

**DIMENSIONI
E CARATTERISTICHE
A PROGETTO****INSEGNA DA ESTERNO**

Colore:	Anodizzato argento
Clips Tenditelo in alluminio:	Incluse
Impianto luminoso:	A richiesta A luce Led
Telaio portante interno in tubolare di acciaio:	Incluso

OPZIONI

Telo Starflex stampato:	A richiesta - da impianto grafico ricevuto
Colorazione:	Codice Ral


**DISPONIBILE IN KIT O IN BARRE DA 605 CM
+ ACCESSORI (vedi in fondo al catalogo)**

PROFILI

Profilo Tecnoscatto 260 mm



Cod. 816282

INSEGNA BIFACCIALE LUMINOSA TENDITELO - TECNOBLOCK**ESEMPIO //****Base:** 400 cm**Altezza:** 200 cm**DIMENSIONI MAX //****Base:** 600 cm**Altezza:** 300 cm

TOTEM
INSEGNE MONO-FACCIALI
INSEGNE BIFACCIALI
CROCI LUMINOSE
ESPOSITORI
INSEGNE TENDITELO
GRANDI FORMATI TOTEM
TECNO INSEGNE
CARTELLI STRADALI



**DIMENSIONI
E CARATTERISTICHE
A PROGETTO**

INSEGNA DA ESTERNO

Colore:	Anodizzato argento
Clips Tenditelo in alluminio:	Incluse
Impianto luminoso:	A richiesta A luce Led
Telaio portante interno in tubolare di acciaio:	Incluso

OPZIONI

Telo Starflex stampato:	A richiesta - da impianto grafico ricevuto
Colorazione:	Codice Ral

**DISPONIBILE IN KIT O IN BARRE DA 605 CM
+ ACCESSORI (vedi in fondo al catalogo)**

PROFILI

Profilo Tecnoblock 340 mm



Cod. 9090W

CARTELLONE MONOF./BIF. NON LUMINOSO - TECNOSCATTO

ESEMPIO //

Base: 400 cm

Altezza: 200 cm

DIMENSIONI MAX //

Base: 600 cm

Altezza: 300 cm



TOTEM
INSEGNE MONO-FACCIALI
INSEGNE BIFACCIALI
CROCI LUMINOSE
ESPOSITORI
INSEGNE TENDITELO
GRANDI FORMATI TOTEM
TECNO INSEGNE
CARTELLI STRADALI

DIMENSIONI E CARATTERISTICHE A PROGETTO

CARTELLONE DA ESTERNO

Piastra di base:	Inclusa
Contropiastra:	A richiesta
Colore:	Anodizzato argento
Clips Tenditelo in alluminio:	Incluse
Telaio portante interno in tubolare di acciaio:	Incluso

OPZIONI

Telo Starflex stampato:	A richiesta - da impianto grafico ricevuto
Colorazione:	Codice Ral

DISPONIBILE IN KIT O IN BARRE DA 605 CM + ACCESSORI (vedi in fondo al catalogo)

PROFILI

Profilo Tecnoscatto
40 mm

Profilo colonna
Tecnoblock 200 mm



Cod. 6282



Cod. 920344



GRANDI FORMATI - TOTEM



350.G
400.G
400.GL

TOTEM BIFACCIALE CON INSEGNE A BANDIERA - TECNOBLOCK

ESEMPIO //

Colonna: 120 x 700 (h) cm

Insegna 2+2: 300 x 100 (h) cm

DIMENSIONI MAX //

Base: 400 cm

Altezza: fino a 10 mt

TOTEM
INSEGNE MONO-FACCIALI
INSEGNE BIFACCIALI
CROCI LUMINOSE
ESPOSITORI
INSEGNE TENDITELO
GRANDI FORMATI TOTEM
TECNO INSEGNE
CARTELLI STRADALI



DIMENSIONI E CARATTERISTICHE A PROGETTO

TOTEM DA ESTERNO

Pannello colonna:	Plexiglass opal bianco
Piastra di base:	Inclusa
Colore:	Anodizzato argento
Impianto luminoso:	A richiesta A luce Led
Contropiastra:	A richiesta
Telaio portante interno in tubolare di acciaio:	Incluso

OPZIONI

Pannello colonna:	Alluminio Dibond
Colorazione:	Codice Ral

DISPONIBILE IN KIT O IN BARRE DA 605 CM + ACCESSORI (vedi in fondo al catalogo)

PROFILI

Profilo colonna
Tecnoblock 280 mm



Cod. 900S

Profilo insegna
Tecnoblock 120 mm



Cod. 6110B

Profilo Tecnoblock 147 mm



Cod. 720324S

**DISEGNO TECNICO
DELLA STRUTTURA INTERNA**



**CONTROPIASTRA
PER PLINTO IN CEMENTO**

TOTEM
INSEGNE MONO-FACCIALI
INSEGNE BIFACCIALI
CROCI LUMINOSE
ESPOSITORI
INSEGNE TENDITELO
GRANDI FORMATI TOTEM
TECNO INSEGNE
CARTELLI STRADALI

TOTEM BIFACCIALE A FRONTALI PIATTI - TECNOBLOCK

a quattro montanti con spessore regolabile con opzione di spazi grafici indipendenti

ESEMPIO //

Base: 200 cm

Altezza: 800 cm

DIMENSIONI MAX //

Base: 300 cm

Altezza: fino a 12 mt

TOTEM
INSEGNE MONO-FACCIALI
INSEGNE BIFACCIALI
CROCI LUMINOSE
ESPOSITORI
INSEGNE TENDITELO
GRANDI FORMATI TOTEM
TECNO INSEGNE
CARTELLI STRADALI



DIMENSIONI E CARATTERISTICHE A PROGETTO

TOTEM DA ESTERNO

Pannello colonna: Plexiglass opal bianco

Piastra di base: Inclusa

Colore: Anodizzato argento

Impianto luminoso: A richiesta
A luce Led

Contropiastra: A richiesta

Telaio portante interno in tubolare di acciaio: Inclusa

OPZIONI

Pannello colonna: Alluminio Dibond
Policarbonato compatto

Colorazione: Codice Ral

DISPONIBILE IN KIT O IN BARRE DA 605 CM + ACCESSORI (vedi in fondo al catalogo)

PROFILI

Profilo colonna Tecnoblock 280 mm

Divisore frontale 60 mm



Cod. 900S



Cod. 72067

**DISEGNO TECNICO
DELLA STRUTTURA INTERNA**



TOTEM
INSEGNE MONO-FACCIALI
INSEGNE BIFACCIALI
CROCI LUMINOSE
ESPOSITORI
INSEGNE TENDITELO
GRANDI FORMATI TOTEM
TECNO INSEGNE
CARTELLI STRADALI

**CONTROPIASTRA
PER PLINTO IN CEMENTO**

TOTEM BIFACCIALE A FRONTALI PIATTI CON PERIMETRO LUMINOSO

a quattro montanti con spessore regolabile con opzione di spazi grafici indipendenti

ESEMPIO //

Base: 200 cm

Altezza: 800 cm

DIMENSIONI MAX //

Base: 300 cm

Altezza: fino a 12 mt

TOTEM
INSEGNE MONO-FACCIALI
INSEGNE BIFACCIALI
CROCI LUMINOSE
ESPOSITORI
INSEGNE TENDITELO
GRANDI FORMATI TOTEM
TECNO INSEGNE
CARTELLI STRADALI



DIMENSIONI E CARATTERISTICHE A PROGETTO

TOTEM DA ESTERNO

Pannello colonna: Plexiglass opal bianco

Piastra di base: Inclusa

Colore: Anodizzato argento

Impianto luminoso interno: A richiesta
A luce Led

Contropiastra: A richiesta

Telaio portante interno in tubolare di acciaio: Inclusa

Perimetro luminoso: A luce Led

Pannello perimetro: Plexiglass colorato a scelta


OPZIONI

Pannello colonna: Alluminio Dibond
Policarbonato compatto

Colorazione: Codice Ral

DISPONIBILE IN KIT O IN BARRE DA 605 CM + ACCESSORI (vedi in fondo al catalogo)

**DISEGNO TECNICO
DELLA STRUTTURA INTERNA**



TOTEM
INSEGNE MONO- FACCIALI
INSEGNE BIFACCIALI
CROCI LUMINOSE
ESPOSITORI
INSEGNE TENDITELO
GRANDI FORMATI TOTEM
TECNO INSEGNE
CARTELLI STRADALI

PROFILI

Profilo colonna
Tecnoblock 280 mm



Cod. 900S

Divisore frontale
60 mm



Cod. 72067



**CONTROPIASTRA
PER PLINTO IN CEMENTO**

TECNO INSEGNE

311 TEC

320.175 TEC

324 TEC

350 TEC

580 TEC

560 TEC

610 TEC

8199 TEC

INSEGNA MONOFACCIALE - TECNOBLOCK

ESEMPIO //

Base: 200 cm

ODT: Art. 5005

Altezza: 100 cm

DIMENSIONI MAX //

Base: 400 cm

Altezza: 100 cm



TOTEM
INSEGNE MONO-FACCIALI
INSEGNE BIFACCIALI
CROCI LUMINOSE
ESPOSITORI
INSEGNE TENDITELO
GRANDI FORMATI TOTEM
TECNO INSEGNE
CARTELLI STRADALI


**DIMENSIONI
E CARATTERISTICHE
A PROGETTO**
INSEGNA DA ESTERNO

Pannello frontale:	Plexiglass opal bianco
Fondo insegna:	Alluminio Dibond
Staffette interne di fissaggio a parete:	Incluse
Colore:	Anodizzato argento
Impianto luminoso:	A richiesta A luce Led
Telaio portante interno in tubolare di acciaio:	Incluso

OPZIONI

Pannello frontale:	Alluminio Dibond Policarbonato compatto
Colorazione:	Codice Ral
Giornale elettronico o orologio elettronico:	A richiesta Vedi listini elettronici
DISPONIBILE IN KIT O IN BARRE DA 605 CM + ACCESSORI (vedi in fondo al catalogo)	

PROFILI

Profilo Tecnoblock 147 mm



Cod. 720324S

INSEGNA BIFACCIALE - TECNOBLOCK

ESEMPIO //

Base: 70 cm

Altezza: 150 cm

Giornale elettronico: Art. 6112

DIMENSIONI MAX //

Base: 100 cm

Altezza: 200 cm



TOTEM
INSEGNE MONO-FACCIALI
INSEGNE BIFACCIALI
CROCI LUMINOSE
ESPOSITORI
INSEGNE TENDITELO
GRANDI FORMATI TOTEM
TECNO INSEGNE
CARTELLI STRADALI

DIMENSIONI E CARATTERISTICHE A PROGETTO

INSEGNA DA ESTERNO

Pannello frontale:	Plexiglass opal bianco
Staffe esterne per parete:	Incluse
Colore:	Anodizzato argento
Impianto luminoso:	A richiesta A luce Led
Telaio portante interno in tubolare di acciaio:	Incluso

OPZIONI

Pannello frontale:	Alluminio Dibond Policarbonato compatto
Colorazione:	Codice Ral
Staffe esterne per palo:	A richiesta
Giornale elettronico o orologio elettronico:	A richiesta Vedi listini elettronici

DISPONIBILE IN KIT O IN BARRE DA 605 CM + ACCESSORI (vedi in fondo al catalogo)

PROFILI

Profilo Tecnoblock 175 mm



Cod. 72024S

TOTEM BIFACCIALE CON BANDIERA AD INSERTO LUMINOSO - TECNOBLOCK

ESEMPIO //

Colonna: 100 x 400 (h) cm

ODT: Art. 5005

Insegna: 200 x 100 (h) cm

Giornale elettronico: Art. 6112

DIMENSIONI MAX //

Base tot.: 300 cm

Altezza tot.: 600 cm



TOTEM
INSEGNE MONO-FACCIALI
INSEGNE BIFACCIALI
CROCI LUMINOSE
ESPOSITORI
INSEGNE TENDITELO
GRANDI FORMATI TOTEM
TECNO INSEGNE
CARTELLI STRADALI


**DIMENSIONI
E CARATTERISTICHE
A PROGETTO**

*COMPLETO DI INSEGNA
ART. 320.200

TOTEM DA ESTERNO

Pannelli colonna:	Alluminio Dibond
Piastra di base:	Inclusa
Colore:	Anodizzato argento
Contropiastra:	A richiesta
Telaio portante interno in tubolare di acciaio:	Incluso

OPZIONI

Pannelli colonna:	Plexiglass opal bianco, Policarbonato compatto
Impianto luminoso colonna:	A richiesta A luce Led o Tubi neon fluorescenti
Colorazione:	Codice Ral
Giornale elettronico o orologio elettronico:	A richiesta Vedi listini elettronici

DISPONIBILE IN KIT O IN BARRE DA 605 CM + ACCESSORI (vedi in fondo al catalogo)

PROFILI

Profilo Tecnoblock 200 mm



Cod. 92024 S

CONFIGURAZIONI

con ART. 320.200*

INSEGNA BIFACCIALE

Pannelli frontali:	Plexiglass opal bianco
Colore:	Anodizzato argento
Impianto luminoso:	A richiesta A luce Led

OPZIONI

Colorazione:	Codice Ral
Dimensioni:	A progetto

- TOTEM
- INSEGNE MONO-FACCIALI
- INSEGNE BIFACCIALI
- CROCI LUMINOSE
- ESPOSITORI
- INSEGNE TENDITELO
- GRANDI FORMATI TOTEM
- TECNO INSEGNE
- CARTELLI STRADALI

TOTEM BIFACCIALE LUMINOSO CON INSEGNE A BANDIERA - TECNOBLOCK

ESEMPIO //

Colonna: 60 x 500 (h) cm

Insegna 2+2: 150 x 70 (h) cm

ODT: Art. 5041

Giornale elettronico: Art. 6123

DIMENSIONI MAX //

Base tot.: 200 cm

Altezza tot.: 600 cm

TOTEM
INSEGNE MONO-FACCIALI
INSEGNE BIFACCIALI
CROCI LUMINOSE
ESPOSITORI
INSEGNE TENDITELO
GRANDI FORMATI TOTEM
TECNO INSEGNE
CARTELLI STRADALI




**DIMENSIONI
E CARATTERISTICHE
A PROGETTO**

TOTEM DA ESTERNO

Pannelli colonna:	Alluminio Dibond
Piastra di base:	Inclusa
Colore:	Anodizzato argento
Contropiastra:	A richiesta
Telaio portante interno in tubolare di acciaio:	Incluso

OPZIONI

Pannelli colonna:	Plexiglass opal bianco, Policarbonato compatto
Impianto luminoso colonna:	A richiesta A luce Led o Tubi neon fluorescenti
Colorazione:	Codice Ral
Giornale elettronico o orologio elettronico:	A richiesta Vedi listini elettronici

DISPONIBILE IN KIT O IN BARRE DA 605 CM + ACCESSORI (vedi in fondo al catalogo)

PROFILI

Profilo Tecnoblock 200 mm



Cod. 920344

CONFIGURAZIONI

con ART. 311.147 S*

Profilo Tecnoblock 147 mm



Cod. 720324 S

INSEGNA MONOFACCIALE

Pannello frontale:	Plexiglass opal bianco
Fondo insegna:	Alluminio Dibond
Colore:	Anodizzato argento
Impianto luminoso:	A richiesta A luce Led

OPZIONI

Colorazione:	Codice Ral
Dimensioni:	A progetto

- TOTEM
- INSEGNE MONO-FACCIALI
- INSEGNE BIFACCIALI
- CROCI LUMINOSE
- ESPOSITORI
- INSEGNE TENDITELO
- GRANDI FORMATI TOTEM
- TECNO INSEGNE
- CARTELLI STRADALI

TOTEM BIFACCIALE "DOUBLE FLAG" CON INSEGNE LUMINOSE - TECNOBLOCK

ESEMPIO //

Colonna: 70 x 500 (h) cm

Insegna: 220 x 120 (h) cm

ODT: Art. 5045

Giornale elettronico: Art. 6113

DIMENSIONI MAX //

Base tot.: 200 cm

Altezza tot.: 600 cm



- TOTEM
- INSEGNE MONO-FACCIALI
- INSEGNE BIFACCIALI
- CROCI LUMINOSE
- ESPOSITORI
- INSEGNE TENDITELO
- GRANDI FORMATI TOTEM
- TECNO INSEGNE
- CARTELLI STRADALI


**DIMENSIONI
E CARATTERISTICHE
A PROGETTO**

*COMPLETO DI INSEGNA
ART. 311.147 S

TOTEM DA ESTERNO

Pannelli colonna:	Alluminio Dibond
Piastra di base:	Inclusa
Colore:	Anodizzato argento
Contropiastra:	A richiesta
Telaio portante interno in tubolare di acciaio:	Incluso

OPZIONI

Profilo colonna:	180 - 200 mm
Pannelli colonna:	Plexiglass opal bianco, Policarbonato compatto
Impianto luminoso colonna:	A richiesta A luce Led
Colorazione:	Codice Ral
Giornale elettronico o orologio elettronico:	A richiesta Vedi listini elettronici

**DISPONIBILE IN KIT O IN BARRE DA 605 CM
+ ACCESSORI (vedi in fondo al catalogo)**

PROFILI

Profilo Tecnoblock 200 mm



Cod. 920344

CONFIGURAZIONI

con ART. 311.147 S*

Profilo Tecnoblock 175 mm



Cod. 72024S

INSEGNA BIFACCIALE

Pannello frontale:	Plexiglass opal bianco
Fondo insegna:	Alluminio Dibond
Colore:	Anodizzato argento
Impianto luminoso:	A richiesta A luce Led

OPZIONI

Colorazione:	Codice Ral
Dimensioni:	A progetto

TOTEM
INSEGNE MONO-FACCIALI
INSEGNE BIFACCIALI
CROCI LUMINOSE
ESPOSITORI
INSEGNE TENDITELO
GRANDI FORMATI TOTEM
TECNO INSEGNE
CARTELLI STRADALI

TOTEM BIFACCIALE "FLAG" - TECNOBLOCK

ESEMPIO //

Colonna: 40 x 500 (h) cm

ODT: Art. 5047


Insegna: 150 x 150 (h) cm

DIMENSIONI MAX //

Base tot.: 220 cm

Altezza tot.: 600 cm

TOTEM
INSEGNE MONO-FACCIALI
INSEGNE BIFACCIALI
CROCI LUMINOSE
ESPOSITORI
INSEGNE TENDITELO
GRANDI FORMATI TOTEM
TECNO INSEGNE
CARTELLI STRADALI



DIMENSIONI E CARATTERISTICHE A PROGETTO

TOTEM DA ESTERNO

Pannello frontale insegna:	Plexiglass opal bianco
Piastra di base:	Inclusa
Colore:	Anodizzato argento
Impianto luminoso:	A richiesta A luce Led
Contropiastra:	A richiesta
Telaio portante interno in tubolare di acciaio:	Incluso

OPZIONI

Pannello frontale insegna:	Alluminio Dibond
Colorazione:	Codice Ral
Giornale elettronico o orologio elettronico:	A richiesta Vedi listini elettronici
DISPONIBILE IN KIT O IN BARRE DA 605 CM + ACCESSORI (vedi in fondo al catalogo)	

PROFILI

Profilo Tecnoblock 200 mm	Profilo Tecnoblock 200 mm
---------------------------	---------------------------



Cod. 92024S

Cod. 920344

TOTEM BIF. CON SEZIONI A FRONTALI PIATTI - TECNOBLOCK

ART.
610 TEC

ESEMPIO //

Base: 120 cm
Altezza: 500 cm

Giornale elettronico: Art. 6121
ODT: Art. 5047

DIMENSIONI MAX //

Base: 200 cm
Altezza: 600 cm



- TOTEM
- INSEGNE MONO-FACCIALI
- INSEGNE BIFACCIALI
- CROCI LUMINOSE
- ESPOSITORI
- INSEGNE TENDITELO
- GRANDI FORMATI TOTEM
- TECNO INSEGNE**
- CARTELLI STRADALI


**DIMENSIONI
E CARATTERISTICHE
A PROGETTO**

TOTEM DA ESTERNO

Pannello frontale:	Plexiglass opal bianco
Piastra di base:	Inclusa
Colore:	Anodizzato argento
Impianto luminoso:	A richiesta A luce Led
Contropiastra:	A richiesta
Telaio portante interno in tubolare di acciaio:	Incluso

OPZIONI

Pannello frontale:	Alluminio Dibond, Policarbonato compatto
Colorazione:	Codice Ral
Giornale elettronico o orologio elettronico:	A richiesta Vedi listini elettronici
DISPONIBILE IN KIT O IN BARRE DA 605 CM + ACCESSORI (vedi in fondo al catalogo)	

PROFILI

Profilo Tecnoblock 200 mm	Divisore frontale 30 mm
	
Cod. 920344	Cod. 72066

TOTEM TRIFACCIALE - TECNOBLOCK

ART.
8199 TEC

ESEMPIO //

Base: 90 cm

Altezza: 300 cm

N°3 Giornali elettronici: Art. 6012

DIMENSIONI MAX //

Base: 120 cm

Altezza: 600 cm

TOTEM
INSEGNE MONO-FACCIALI
INSEGNE BIFACCIALI
CROCI LUMINOSE
ESPOSITORI
INSEGNE TENDITELO
GRANDI FORMATI TOTEM
TECNO INSEGNE
CARTELLI STRADALI



DIMENSIONI E CARATTERISTICHE A PROGETTO

TOTEM DA ESTERNO

Pannello frontale:	Plexiglass opal bianco
Piastra di base:	Inclusa
Colore:	Anodizzato argento
Impianto luminoso:	A richiesta A luce Led
Contropiastra:	A richiesta
Telaio portante interno in tubolare di acciaio:	Incluso
Calotta di chiusura:	Incluso

OPZIONI

Pannello frontale:	Alluminio Dibond, Policarbonato compatto
Colorazione:	Codice Ral
Giornale elettronico o orologio elettronico:	A richiesta Vedi listini elettronici
DISPONIBILE IN KIT O IN BARRE DA 605 CM + ACCESSORI (vedi in fondo al catalogo)	

PROFILI

Profilo Tecnoblock 130 mm



Cod. 110-8199

CARTELLI STRADALI

423 TT
423 PR
424 TT
424 PR

CARTELLI STRADALE TELO - TECNOSCATTO

ART.
423 TT

ESEMPIO //

Colonna: 60 x 220 (h) cm

Insegna: 200 x 150 (h) cm

DIMENSIONI MAX //

Colonna: 100 x 250 (h) cm

Insegna: 300 x 200 (h) cm

TOTEM
INSEGNE MONO-FACCIALI
INSEGNE BIFACCIALI
CROCI LUMINOSE
ESPOSITORI
INSEGNE TENDITELO
GRANDI FORMATI TOTEM
TECNO INSEGNE
CARTELLI STRADALI




**DIMENSIONI
E CARATTERISTICHE
A PROGETTO**

CARTELLI STRADALE

Pannelli colonna:	Alluminio Dibond
Piastra di base:	Inclusa
Colore:	Anodizzato argento
Impianto luminoso:	A richiesta A luce Led
Contropiastra:	A richiesta
Telaio portante interno in tubolare di acciaio:	Incluso

OPZIONI

Telo Starflex stampato:	A richiesta - da impianto grafico ricevuto
Colorazione:	Codice Ral

DISPONIBILE IN KIT O IN BARRE DA 605 CM + ACCESSORI (vedi in fondo al catalogo)

PROFILI

Profilo insegna Tecnoscatto 190 mm	Profilo colonna Tecnoblock 110 mm
------------------------------------	-----------------------------------



Cod. 1266282



Cod. 720126

CARTELLO STRADALE - PANNELLO RIGIDO - TECNOSCATTO

ART.
423 PR

ESEMPIO //

Colonna: 60 x 220 (h) cm

Insegna: 200 x 150 (h) cm

DIMENSIONI MAX //

Colonna: 100 x 250 (h) cm

Insegna: 300 x 200 (h) cm




**DIMENSIONI
E CARATTERISTICHE
A PROGETTO**

CARTELLO STRADALE

Pannelli colonna:	Alluminio Dibond
Pannelli insegna:	Alluminio Dibond
Piastra di base:	Inclusa
Colore:	Anodizzato argento
Impianto luminoso:	A richiesta A luce Led
Contropiastra:	A richiesta
Telaio portante interno in tubolare di acciaio:	Incluso

OPZIONI

Pannelli insegna:	Policarbonato compatto
Colorazione:	Codice Ral

**DISPONIBILE IN KIT O IN BARRE DA 605 CM
+ ACCESSORI (vedi in fondo al catalogo)**

PROFILI

Profilo insegna Tecnoscatto 180 mm	Profilo colonna Tecnoblock 110 mm
---------------------------------------	--------------------------------------



Cod. 126322



Cod. 720126

TOTEM
INSEGNE MONO-FACCIALI
INSEGNE BIFACCIALI
CROCI LUMINOSE
ESPOSITORI
INSEGNE TENDITELO
GRANDI FORMATI TOTEM
TECNO INSEGNE
CARTELLI STRADALI

CARTELLI STRADALE TELO - TECNOSCOTTO

ART.
424 TT

ESEMPIO //

Colonna: 60 x 400 cm

Insegna: 200 x 150 cm

DIMENSIONI MAX //

Colonna: 120 x 500 (h) cm

Insegna: 300 x 200 (h) cm

TOTEM
INSEGNE MONO-FACCIALI
INSEGNE BIFACCIALI
CROCI LUMINOSE
ESPOSITORI
INSEGNE TENDITELO
GRANDI FORMATI TOTEM
TECNO INSEGNE
CARTELLI STRADALI




**DIMENSIONI
E CARATTERISTICHE
A PROGETTO**

CARTELLI STRADALE

Pannelli colonna:	Alluminio Dibond
Piastra di base:	Inclusa
Colore:	Anodizzato argento
Impianto luminoso:	A richiesta A luce Led
Contropiastra:	A richiesta
Telaio portante interno in tubolare di acciaio:	Incluso

OPZIONI

Telo Starflex stampato:	A richiesta - da impianto grafico ricevuto
Colorazione:	Codice Ral

DISPONIBILE IN KIT O IN BARRE DA 605 CM + ACCESSORI (vedi in fondo al catalogo)

PROFILI

Profilo insegna Tecnoscatto 260 mm	Profilo colonna Tecnoblock 175 mm
------------------------------------	-----------------------------------



Cod. 246282



Cod. 72024S

CARTELLO STRADALE - PANNELLO RIGIDO - TECNOSCATTO

ART.
424 PR

ESEMPIO //

Colonna: 60 x 400 cm

Insegna: 200 x 150 cm

DIMENSIONI MAX //

Colonna: 120 x 500 (h) cm

Insegna: 300 x 200 (h) cm




**DIMENSIONI
E CARATTERISTICHE
A PROGETTO**

CARTELLO STRADALE

Pannelli colonna:	Alluminio Dibond
Pannelli insegna:	Alluminio Dibond
Piastra di base:	Inclusa
Colore:	Anodizzato argento
Impianto luminoso:	A richiesta A luce Led
Contropiastra:	A richiesta
Telaio portante interno in tubolare di acciaio:	Incluso

OPZIONI

Pannelli insegna:	Polycarbonato compatto
Colorazione:	Codice Ral

**DISPONIBILE IN KIT O IN BARRE DA 605 CM
+ ACCESSORI (vedi in fondo al catalogo)**

PROFILI

Profilo colonna Tecnoblock 175 mm



Cod. 72024S

TOTEM
INSEGNE MONO- FACCIALI
INSEGNE BIFACCIALI
CROCI LUMINOSE
ESPOSITORI
INSEGNE TENDITELO
GRANDI FORMATI TOTEM
TECNO INSEGNE
CARTELLI STRADALI











PROFILI

Guida sintetica dei profili con sistema di chiusura Tecnoblock, Tecnoscatto, composti e fissi utilizzati nelle nostre strutture. Oltre alle configurazioni con gli articoli in catalogo, tutti i profili sono adattabili secondo progetto.

PROFILI TECNOBLOCK

DISEGNO	CODICE PROFILO	DIMENSIONE	PER ARTICOLO		
	720126	110 mm	423 TT 423 PR 326		
	1531401	195 mm	401		
	720344	160 mm	580 505 344 610		
	920344	200 mm	344 350 560 505	580 610 8159 350 TEC	580 TEC 560 TEC 610 TEC
	900S	280 mm	350.G 400 400.G 400.GL		
	110-8228	130 mm	8228		
	110-8199	130 mm	8199 8199 TEC		
	720331B	83 mm	120.83B		
	720341B	110 mm	120.110B		
	6150B	150 mm	320.150B 330 1182 328	309	
	72024S	175 mm	330 1180 320.175 424 TT	328 309 424 PR 320.175 TEC	324 1182
	92024S	200 mm	320.200 309 324 560	330 560 TEC	

PROFILI TECNOBLOCK




DISEGNO	CODICE PROFILO	DIMENSIONE	PER ARTICOLO	
	720103	150 mm	1180 319.150	
	6110B	120 mm	311.120B	
	720324S	147 mm	311.147S 350 580 350.G	311 TEC
	6113B	147 mm	311.147B	
	6113V	147 mm	311.147V	
	72088	180 mm	388	
	92025	76 mm	382	
	720132	33 mm	227	
	920328B	80 mm	810.B	
	920328V	80 mm	810.V	

PROFILI



PROFILI TECNOSCATTO

DISEGNO	CODICE PROFILO	DIMENSIONE	PER ARTICOLO
	720321	62 mm	307 T 329.62
	720320	19 mm	334.B/S 334.B/M 334.B/L 323
	720322	34 mm	340 322
	6282	40 mm	8159 363 TT
	920326	98 mm	338.98
	720340	145 mm	340 338.145
	920322	170 mm	9666

PROFILI COMPOSTI

DISEGNO	CODICE PROFILO	DIMENSIONE	PER ARTICOLO
	246282	260 mm	424 TT
	126322	180 mm	423 PR
	1266282	190 mm	423 TT

PROFILI COMPOSTI









DISEGNO	CODICE PROFILO	DIMENSIONE	PER ARTICOLO
	9090W	340 mm	514
	816282	260 mm	513

PROFILI FISSI

DISEGNO	CODICE PROFILO	DIMENSIONE	PER ARTICOLO
	92036	30 mm	8131
	720134	70 mm	306 317
	92023	145 mm	305
	92016	150 mm	7973 V
	720107	132 mm	107
	720108	70 mm	108

PROFILI

PROFILI FISSI






DISEGNO	CODICE PROFILO	DIMENSIONE	PER ARTICOLO
	E-FLEX M.95	95 mm	E- 810.95
	E-FLEX M.135	135 mm	E- 311.135
	E-FLEX M.160	160 mm	E- 311.160
	E-FLEX B.112	112 mm	E- 120.112
	E-FLEX B.140	140 mm	E- 120.140
	E-FLEX B.180	180 mm	E- 320.180
	E-FLEX B.205	205 mm	E- 320.205
	E-FLEX B.230	230 mm	E- 320.230

ELEMENTI E ACCESSORI

ACCESSORI

DISEGNO	CODICE	DESCRIZIONE
	323 E	MOLLA IN ACCIAIO PER PROFILO TECNOSCATTO
	5004 V	SQUADRA IN ACCIAIO INOX - CONNESSIONE ANGOLARE
	5004 T	SQUADRA IN ACCIAIO INOX - CONNESSIONE ANGOLARE
	5004 B	SQUADRA IN ACCIAIO INOX - CONNESSIONE ANGOLARE
	72004	SQUADRA DI RINFORZO IN ALLUMINIO
	72012	SQUADRA DI RINFORZO IN ALLUMINIO
	72074 A	CLIP TENDITELO IN ALLUMINIO
	72066	PROFILO DIVISORE FRONTALE 30 MM
	72067	PROFILO DIVISORE FRONTALE 60 MM
	5004 I	ANGOLO CURVO IN PLASTICA E METALLO
	5004 L	ANGOLO CURVO IN PLASTICA E ACCIAIO INOX
	DU 5190	GUARNIZIONE AIRBLOCK PERIM. AL PANNELLO ART. 401
	P123	PIEDINO CROMATO PER PIASTRA DI BASE TOTEM
	R174	PIEDINO CON ROTELLA PER PIASTRA DI BASE TOTEM

PIASTRE DI BASE PER TOTEM/CONTROPIASTRE

DISEGNO	CODICE	DESCRIZIONE
	ALU004	PIASTRA DI BASE IN ACCIAIO 375x398 MM
	ALU046	PIASTRA DI BASE IN ACCIAIO 350 MM DIAMETRO
	ALU005	PIASTRA DI BASE IN ACCIAIO 700x400 MM
	ALU060	PIASTRA DI BASE IN ACCIAIO 1200x350 MM
	ALU003	PIASTRA DI BASE IN ACCIAIO 1400x600 MM

ELEMENTI E ACCESSORI

CONTROPIASTRE*

DISEGNO	DESCRIZIONE
	CONTROPIASTRA PER TOTEM FRONTALI CURVI DMS. PIASTRA: 700X400 MM
	CONTROPIASTRA PER TOTEM FRONTALI PIATTI DMS. PIASTRA: 1200X350 MM
	CONTROPIASTRA PER TOTEM FRONTALI CURVI DMS. PIASTRA: 1400X600 MM

* L'altezza delle contropiastre varia con l'altezza del totem.

STAFFE

DISEGNO	CODICE	DESCRIZIONE
	STM01	STAFFA A PARETE (STANDARD)
	STP-80T	STAFFA PER PALO TONDO 80 MM
	STP-100T	STAFFA PER PALO TONDO 100 MM
	STP-120T	STAFFA PER PALO TONDO 120 MM
	STP-150T	STAFFA PER PALO TONDO 150 MM
	STP-200T	STAFFA PER PALO TONDO 200 MM
	STP-80Q	STAFFA PER PALO QUADRATO 80x80 MM
	STP-100Q	STAFFA PER PALO QUADRATO 100x100 MM
	STP-120Q	STAFFA PER PALO QUADRATO 100x100 MM
	STP-150Q	STAFFA PER PALO QUADRATO 150x150 MM
	STP-200Q	STAFFA PER PALO QUADRATO 200x200 MM

ELEMENTI E ACCESSORI

PANNELLI

SPESSORE PLEXIGLASS OPAL BIANCO	mm	2	2	4	5	4	4	
DMS. LASTRA	cm	200x100	300x200	300x200	300x200	400x200	600x200	
SPESSORE PLEXIGLASS TRASPARENTE	mm	2	3	4	5	10	15	20
DMS. LASTRA	cm	200x100	300x200	300x200	300x200	300x200	300x200	300x200
SPESSORE PROTEZIONE TRASPARENTE	mm	0,05	1					
DMS. LASTRA	cm	70X100	100X140					
SPESSORE ALLUMINIO DIBOND	mm	2	3	4				
DMS. LASTRA	cm	300x150	300x200	400x150				
SPESSORE ALLUMINIO 12/10	mm	12/10						
DMS. BANDA	cm	150	200					
SPESSORE ALLUMINIO MARTELLATO	mm	8/10						
DMS. BANDA	cm	100	125					
DMS. TELO	cm	600x						

Le lastre in plexiglass opal bianco, trasparente o colorato sono disponibili anche nelle dimensioni cm.400x200, 500x200 e 600x200, ma solo a richiesta e salvo disponibilità.

TAPPI DI CHIUSURA - DIMENSIONE - LISTA ARTICOLI DI APPLICAZIONE

cm	Articoli						
50	306	307 T	317	340			108
60	306	307 T	317	340		8131	108
70	306	307 T	317	340			108
80	305		107	340	7973 V	8131	
100	305	401	107	340	7973 V	8131	
120	305	401				8131	
150		401					
A PROGETTO	305				7973 V		

PIASTRE DI BASE - DIMENSIONI (La dimensione deve superare di cm.20 circa la dimensione della base cui è applicata)

TONDE	cm	30	40	50				
ELLITTICHE	cm	70	80	90	100	120	140	170
RETTANGOLARI	cm	70	80	90	100	120	140	170

IMPIANTO LUMINOSO - DIMENSIONI ED ACCESSORI

LED	Bianco / Colore / RGB		
ALIMENTATORI PER LED	36W	60W	100W

ELEMENTI E ACCESSORI

STAFFE - DIMENSIONI

NUMERO STAFFE PER DMS. LATO	2 (100 cm)	3 (140 cm)	4 (300 cm)
-----------------------------	------------	------------	------------

PROFILATI - DIMENSIONI ED ACCESSORI

BARRE PROFILO	cm	605
BARRE ANGOLARE	cm	605

ACCESSORI MONTAGGIO - CODICI E DIMENSIONI

	Codici	Dimensioni
SQUADRA CONNESSIONE ANGOLI	5004 B	46 x 46 mm
SQUADRA CONNESSIONE ANGOLI	5004 T	54 x 54 mm
SQUADRA CONNESSIONE ANGOLI	5004 V	46,3 x 46,3 mm
SQUADRETTA DI RINFORZO	72004	140,5 x 25 mm
SQUADRETTA DI RINFORZO	72012	90 x 25 mm
MOLLA TECNOSCATTO	323 E	
CLIPS TENDITELO	72074 A	
DIVISORI PER FRONTALE A SEZIONE	72066	31 mm
DIVISORI PER FRONTALE A SEZIONE	72067	60 mm
ANGOLO CURVO IN PLASTICA E METALLO	5004 L	
ANGOLO CURVO IN PLASTICA E METALLO	5004 I	
PROFILO AD OMEGA PER CONNESSIONE TELAIO INSEGNE BIFACCIALI	5010 S	

KIT STANDARD - ELEMENTI INCLUSI

PROFILATO	ACCESSORI MONTAGGIO	TAPPI DI CHIUSURA	PANNELLI	STAFFE (A MURO O A PARETE)	CLIPS TENDITELO	MOLLE TECNOSCATTO	PIASTRA BASE
•	•	•			•	•	•

I prodotti illustrati nel presente catalogo, nonché le descrizioni e le caratteristiche tecniche riportate possono essere soggette, senza preavviso, a modifiche da parte di ALUTECH ITALIA GROUP. Si consiglia di verificare le caratteristiche del prodotto con il nostro ufficio tecnico.

Questa pubblicazione è stata prodotta e ideata da ALUTECH ITALIA GROUP.

design: www.lemondesign.it / Simona Zaccaro
rendering: Ham Achraf Hakim
disegni tecnici: Studio Palazzetti